

● 位置・面積

(平成27年1月1日現在)

地区	位置		東京からの距離	面積	東西	南北	周囲(海岸延長)
	北緯	東経					
新島	34° 22' 37"	139° 15' 25"	150.923 km	23.91 km ²	3.2 km	11.5 km	41.6 km
式根島	34° 19' 18"	139° 13' 15"	157.717 km	3.92 km ²	2.9 km	2.5 km	12.2 km
新島村合計			——	27.83 km ²	——	——	53.8 km

・東京からの距離は、都庁から役場及び支所まで。 ・面積及び海岸延長には地内島、早島、鵜渡根島を含む。

● 人口・世帯

(平成27年1月1日現在)

区分 世帯	面積	世帯数	人口	内 訳		人口密度
				男	女	
本村	18.45 km ²	955世帯	2,028人	966人	1,062人	109.9人/km ²
式根島	3.92 km ²	278世帯	543人	257人	286人	138.5人/km ²
若郷	5.46 km ²	140世帯	317人	160人	157人	58.1人/km ²
合計	27.83 km ²	1,373世帯	2,888人	1,383人	1,505人	103.8人/km ²

● 人口の推移

(毎年1月1日現在)

区分		昭和60	平成2	12	17	20	21	22	23	24	25	26	27
本村	男	1,291	1,240	1,063	1,075	1,057	1,042	1,038	1,032	1,013	1,005	990	966
	女	1,286	1,242	1,147	1,136	1,125	1,127	1,126	1,124	1,107	1,097	1,080	1,062
式根島	男	352	335	298	277	277	264	267	270	261	262	257	257
	女	376	367	301	307	313	304	295	295	294	292	286	286
若郷	男	229	215	202	182	175	173	175	174	170	167	163	160
	女	240	242	217	187	174	175	167	164	159	156	157	157
男女別計	男	1,872	1,790	1,563	1,534	1,509	1,479	1,480	1,476	1,444	1,434	1,410	1,383
	女	1,902	1,851	1,665	1,630	1,620	1,606	1,588	1,583	1,560	1,545	1,523	1,505
合計		3,774	3,641	3,228	3,164	3,121	3,085	3,068	3,059	3,004	2,979	2,933	2,888

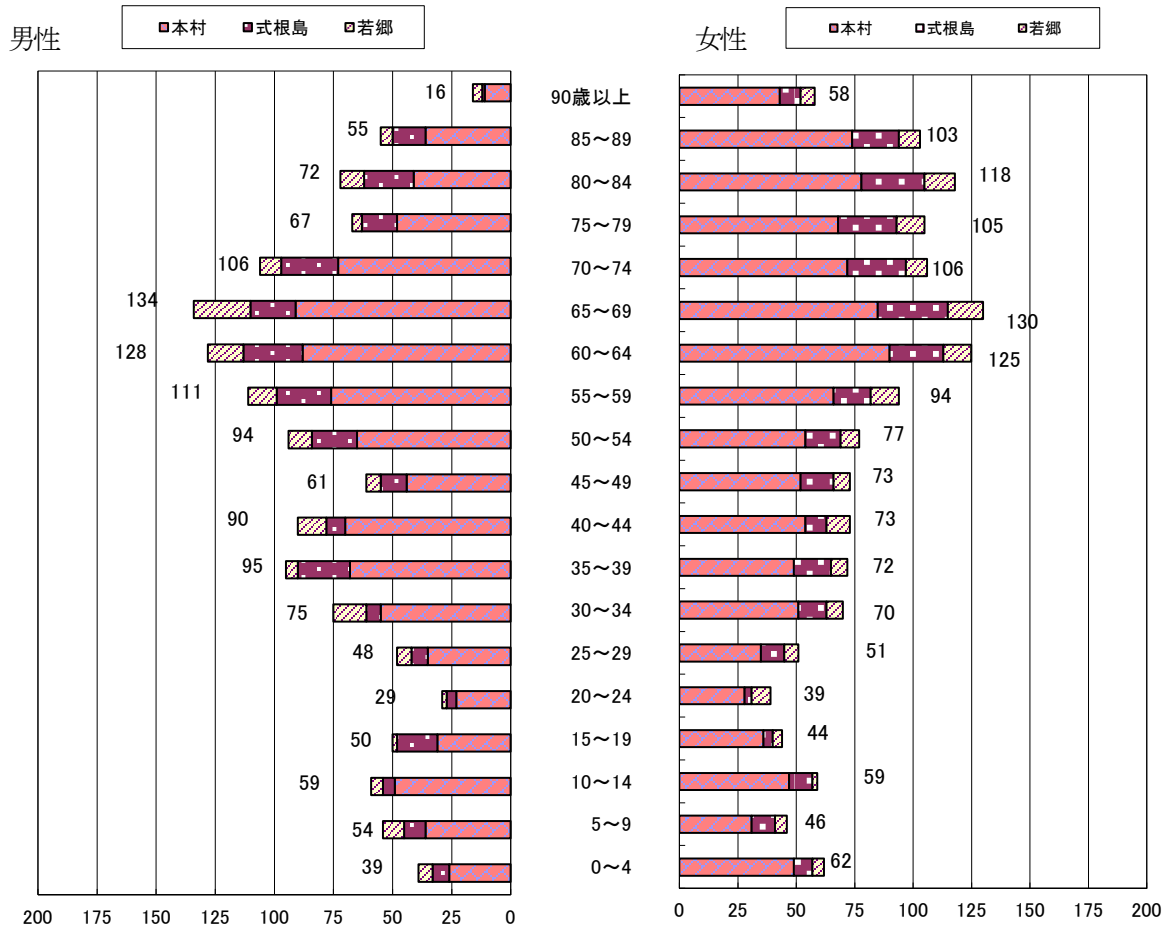
● 人口動態

(住民基本台帳参照)

年	区分	自然動態			社会動態			その他	増減人口	婚姻	離婚	死産
		出生	死亡	増減	転入	転出	増減					
昭和60年		34	44	△10	133	177	△44	-	△54	10	0	1
平成2年		17	33	△16	199	221	△22	-	△38	14	3	0
7年		27	40	△13	184	190	△6	-	△19	9	4	0
17年		23	36	△13	167	118	49	帰化1 職権消除△3	34	12	4	0
21年		15	42	△27	137	128	9		△18	15	0	0
22年		15	41	△26	142	125	17		△9	27	4	0
23年		23	51	△28	105	133	△28	帰化1 職権記載1 職権消除△1	△56	14	3	0
24年		18	59	△41	123	113	10	6※	△31	10	3	0
25年		21	40	△19	127	153	△26	転出取消1 職権削除△1 中長期在留者 転職△1	△45	7	7	0
26年		17	46	△29	105	120	△15	外国人転出△1	△44	9	2	0

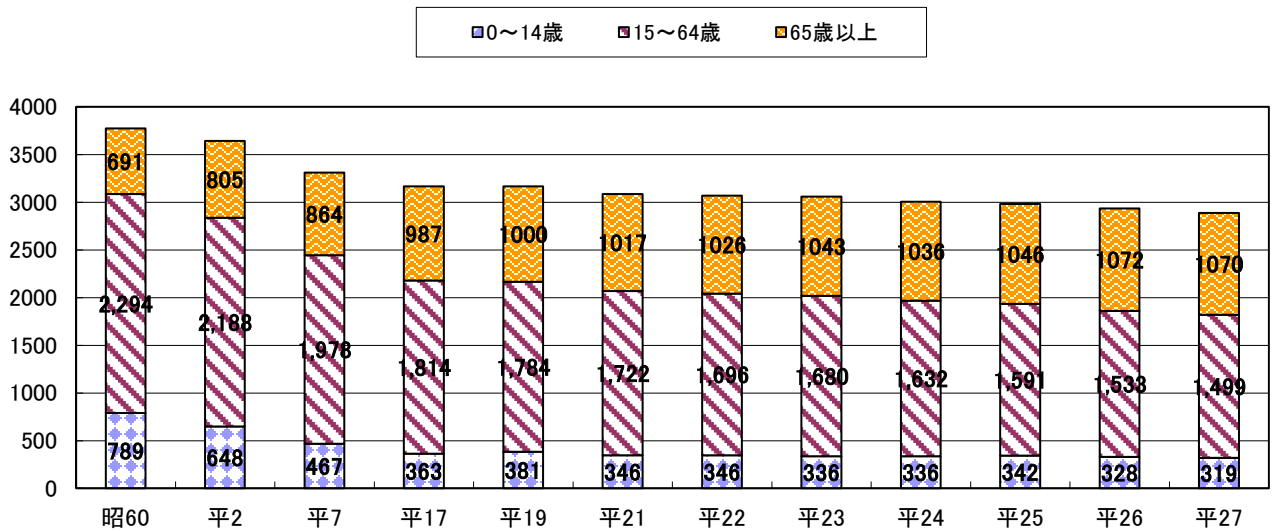
● 5歳階級別人口ピラミッド

(平成27年1月1日現在)



● 階級別人口推移 (全体)

(平成27年1月1日現在)



● 財政の推移

(1) 普通会計決算額

(単位: 千円、%)

区 分	21年度		22年度		23年度		24年度		25年度	
	金額	割合	金額	割合	金額	割合	金額	割合	金額	割合
村 税	368,321	9.0	352,341	8.9	349,275	8.4	337,243	8.7	332,878	8.1
地 方 譲 与 税	21,255	0.5	20,594	0.5	20,014	0.5	18,139	0.5	17,259	0.4
利 子 割 交 付 金	2,314	0.1	2,221	0.1	1,999	0.1	1,880	0.0	2,366	0.1
配 当 割 交 付 金	699	0.0	830	0.0	888	0.0	946	0.0	1,606	0.0
株 式 等 譲 渡 所 得 割 交 付 金	293	0.0	251	0.0	195	0.0	242	0.0	2,091	0.1
特 別 地 方 消 費 税 交 付 金										
地 方 消 費 税 交 付 金	40,699	1.0	40,629	1.0	36,931	0.9	34,742	0.9	34,447	0.8
自 動 車 取 得 税 交 付 金	10,865	0.3	12,168	0.3	9,971	0.2	10,914	0.3	10,606	0.3
国 有 提 供 施 設 所 在 市 町 村 助 成 交 付 金	6,516	0.2	6,584	0.2	7,770	0.2	10,751	0.3	13,404	0.3
地 方 特 例 交 付 金	6,002	0.1	8,265	0.2	9,219	0.2	642	0.0	530	0.0
地 方 交 付 税	1,207,427	29.6	1,285,087	32.6	1,316,158	31.4	1,321,119	34.1	1,340,645	32.8
交 通 安 全 対 策 特 別 交 付 金	1,625	0.0	1,498	0.0	1,460	0.0	1,458	0.0	1,361	0.0
分 担 金 及 び 負 担 金	256	0.0	0	0.0	0	0.0	0	0.0	0	0.0
使 用 料 及 び 手 数 料	126,024	3.1	123,665	3.1	112,815	2.7	109,784	2.8	108,358	2.7
国 庫 支 出 金	274,227	6.7	140,230	3.6	193,178	4.6	284,947	7.3	115,861	2.8
都 支 出 金	1,385,084	33.9	1,476,021	37.4	1,324,917	31.6	1,153,147	29.7	1,339,750	32.8
財 産 収 入	46,624	1.1	46,314	1.2	42,974	1.0	44,774	1.2	44,594	1.1
寄 付 金	3,200	0.1	2,800	0.1	705	0.0	750	0.0	861	0.0
繰 入 金	125,093	3.1	413	0.0	133,900	3.2	130,800	3.4	93,530	2.3
繰 越 金	145,656	3.6	161,017	4.1	289,946	6.9	165,660	4.3	143,315	3.5
諸 収 入	174,286	4.3	78,885	2.0	77,760	1.9	76,538	2.0	80,005	2.0
村 債	136,767	3.3	186,700	4.7	258,019	6.2	173,560	4.5	405,041	9.9
合 計	4,083,233	100.0	3,946,513	100.0	4,188,094	100.0	3,878,036	100.0	4,088,508	100.0
区 分	21年度		22年度		23年度		24年度		25年度	
議 会 費	53,640	1.4	53,469	1.5	61,391	1.5	54,985	1.5	53,537	1.3
総 務 費	1,050,608	26.8	787,651	21.6	1,147,455	28.5	714,691	19.1	937,337	23.5
民 生 費	470,867	12.0	523,790	14.3	507,176	12.6	513,601	13.8	622,971	15.6
衛 生 費	414,926	10.6	304,333	8.3	271,304	6.7	336,132	9.0	290,031	7.3
労 働 費	55,432	1.4	62,736	1.7	70,237	1.8	67,258	1.8	52,771	1.3
農 林 水 産 業 費	322,793	8.2	213,662	5.8	249,295	6.2	262,226	7.0	265,996	6.7
商 工 費	356,850	9.1	237,662	6.5	310,282	7.7	268,879	7.2	260,702	6.5
土 木 費	507,509	13.0	485,576	13.3	544,372	13.5	404,692	10.8	424,302	10.6
消 防 費	79,911	2.0	80,825	2.2	90,332	2.3	411,958	11.0	326,748	8.2
教 育 費	376,819	9.6	697,278	19.1	489,991	12.2	425,687	11.4	486,110	12.2
災 害 復 旧 費	0	0.0	0	0.0	0	0.0	0	0.0	0	0.0
公 債 費	232,861	5.9	209,585	5.7	280,599	7.0	274,612	7.4	270,603	6.8
諸 支 出 金	0	0.0	0	0.0	0	0.0	0	0.0	0	0.0
合 計	3,922,216	100.0	3,656,567	100.0	4,022,434	100.0	3,734,721	100.0	3,991,108	100.0

(2) 財政指数等

(単位：千円)

区分	年度	21年度	22年度	23年度	24年度	25年度
	基準財政需要額		1,349,736	1,381,515	1,435,043	1,415,312
基準財政収入額		355,611	329,337	342,455	319,786	313,070
標準財政規模		1,451,079	1,471,981	1,532,557	1,600,219	1,596,930
財政力指数		0.295	0.268	0.247	0.234	0.229
実質収支比率(%)		9.9	17.8	10.2	9.0	8.9
公債費比率(%)		6.0	4.1	5.3	5.3	5.2
地方債許可制限比率(%)		4.3	3.8	3.5	3.2	3.5
経常収支比率(%)		74.2	72.9	82.1	84.6	82.4
積立金現在高		2,124,047	2,291,949	2,381,624	2,372,336	2,410,050
内訳	財政調整基金	629,408	638,762	629,408	598,954	586,133
	その他特定目的基金	1,662,541	1,742,862	1,662,541	1,773,382	1,823,917
地方債現在高		2,513,601	2,523,543	2,533,285	2,463,150	2,626,543

(3) 平成26年度一般会計当初予算

(単位：千円)

(4) 平成26年度特別会計

当初予算(単位：千円)

歳入			歳出		
村税	317,636	8.6	議会費	57,090	1.5
地方譲与税	16,613	0.5	総務費	603,450	16.3
利子割交付金	2,003	0.1	民生費	703,448	19.0
配当割交付金	2,103	0.1	衛生費	274,889	7.4
株式等譲渡所得割交付金	1,722	0.0	労働費	30,136	0.8
地方消費税交付金	43,018	1.2	農林水産業費	258,500	7.0
特別地方消費税交付金			商工費	188,162	5.1
自動車取得税交付金	5,346	0.1	土木費	507,773	13.7
国有提供施設所在市町村助成交付金	10,723	0.3	消防費	65,149	1.8
地方特例交付金	473	0.0	教育費	746,193	20.1
地方交付税	1,235,700	33.4	災害復旧費	35	0.0
交通安全対策特別交付金	1,500	0.0	公債費	262,702	7.1
分担金及び負担金	18,432	0.5	諸支出金	550	0.0
使用料及び手数料	70,720	1.9	予備費	5,923	0.2
国庫支出金	111,202	3.0			
都支出金	1,205,440	32.5			
財産収入	40,777	1.1			
寄付金	1	0.0			
繰入金	272,006	7.3			
繰越金	1	0.0			
諸収入	86,784	2.3			
村債	261,800	7.1			
歳入合計	3,704,000	100.0	歳出合計	3,704,000	100.0

会計別	歳入・歳出
連絡船事業	91,822
簡易水道事業	133,775
と場事業	332
国保診療所	473,244
国保事業	575,983
後期高齢者医療	91,603
下水道事業	254,284
温泉ロッジ事業	18,306
介護保険事業	370,054
災害援護資金貸付金事業	6

〔1〕 総務課

1. 村職員状況 (平成27年1月1日現在)

役	職	人数
村	長	1
副	村 長	1
教	育 長	1
会	計 管 理 者	1
課	長	6
事	務 局 長	1
室	長	1
事	務 長	2
支	所 長	2
館	長	—
主	幹	1
医	師	2
技	師 長	—
船	長	1
統	括 係 長	2
係	長	15
統	括 園 長	—
園	長	2
主	査	5
主	任	12
主	事	26
保 育 士	主 査	—
	主 任	2
	保 育 士	7
看 護 師	係 長	1
	統 括 主 任	—
	主 任	2
	看 護 師	7
診 療 放 射 線 技 師		1
臨 床 工 学 技 士		—
保 健 師		3
統 括 主 任 歯 科 衛 生 士		1
管 理 栄 養 士		2
理 学 療 法 士		1
薬 剂 師		—
船 員	機 関 長	1
	主 任 船 員	2
	船 員	1
主 任 調 理 員		—
調 理 員		5
作 業 員		—
用 務 員		—
合 計		118

2. 人事

(平成26年1月1日～平成26年12月31日)

氏名	新所属及び職名	旧所属及び職名	備考
○異動			
《平成26年4月1日付》			
前田 明	総務課長	国民健康保険診療所事務長	
青沼 重和	国民健康保険診療所事務長	産業観光課長	
富田 浩章	産業観光課長	総務課機構改革担当主幹・庶務係長兼務	
宮川 久志	建設課長	建設課下水道担当主幹	
大沼 忠雄	民生課さわやか健康センター事務長	教育課国体村能進担当主幹	
岩本 竹浩	企画財政課税務担当主幹・税政係長兼務	企画財政課税政係統括係長	昇格
植松 康徳	若郷支所長	建設課建設統括係長	〃
前田 由美	総務課庶務係長	民生課保険係長	
植松 純	民生課保険係長	総務課行政係主任	昇格
野村 剛	民生課新島保育園長	民生課新島保育園保育士	〃
藤井 平	建設課建設係長	教育課教育係主任	〃
山本 拓	建設課上下水道係水道担当主査	建設課上下水道係主任	〃
小林 恭介	産業観光課農林水産係ふれあい農園担当主査	産業観光課農林水産係ふれあい農園担当主任	〃
山崎 美紀子	出納室会計係主査	教育課教育係主任	〃
植村 和子	国民健康保険本村診療所看護係長	国民健康保険本村診療所統括主任看護師	〃
前田 よし枝	教育課博物館係長	出納室会計係主査	〃
大沼 拓人	総務課行政係主事	教育課国体村能進担当主事	
河原 由希	総務課庶務係主事	企画財政課企画調整室主事	
大沼 知代	総務課勤労福祉会館係主事	民生課新島保育園保育士	
前田 直哉	企画財政課企画調整室主事	総務課消防防災係主事	
百成 直矢	産業観光課観光商工係主事	企画財政課企画調整係主事	
前田 翔平	総務課消防防災係主事	民生課民生係主事	
前田 安啓	教育課教育係主任	財団法人島しょ振興公社派遣	
前田 桂子	教育課教育係主事	総務課勤労福祉会館主事	
氏名	新 所 属 又 は 退 職 時 所 属		
○新規採用			
《平成26年4月1日付》			
岡田 祐樹	国民健康保険本村診療所長・若郷診療所長兼務		東京都派遣
山下 匠	国民健康保険式根島診療所長		東京都派遣
堀田 薫子	国民健康保険本村診療所看護師		東京都派遣
青沼 平成	民生課民生係主事		新規採用
前田 海門	企画財政課税政係主事		〃
塚田 絵里加	民生課式根島保育園保育士		〃
大沼 英司	式根島支所主事		〃
土肥 二郎	連絡船こしき船員		〃
久保 藍	国民健康保険式根島診療所看護師		〃
富田 克哉	教育課博物館係主事		〃
《平成26年6月1日付》			
沼倉 久美子	民生課式根島保育園長		新規採用
《平成26年11月1日付》			
三好 謙	国民健康保険本村診療所放射線技士		新規採用
○退職			
《平成26年3月31日付》			
宮川 惣治郎	総務課長		定年退職
植村 弘	建設課長		〃
藤井 健二	若郷支所長		〃
前田 好真江	教育課博物館係長		〃
宮川 和子	国民健康保険本村診療所看護係長		〃
宇山 操	民生課新島保育園主任調理員		〃
白井 菊雄	連絡船こしき機関長		〃
佐々木 貴裕	産業観光課観光商工係主事		依頼退職
若林 直子	民生課式根島保育園長		〃
百井 美加子	国民健康保険本村診療所統括主任看護師		〃
貝原 俊樹	国民健康保険本村診療所長・若郷診療所長兼務		東京都派遣終了
高山 陽	国民健康保険式根島診療所長		〃
堀田 薫子	国民健康保険式根島診療所看護師		〃
山本 斗士江	新島保育園長		再雇用期間満了
北村 武	教育課博物館学芸員		〃
《平成26年5月28日付》			
塚田 絵里加	民生課式根島保育園保育士		依頼退職
《平成26年6月30日付》			
酒井 幸乃	国民健康保険本村診療所主事		依頼退職

3. 收受文書等 (平成26年1月1日～平成26年12月31日)

件 名	件 数
証 明 文 書 (一 般)	2
告 示	85
広 報 等 全 戸 配 布 物	74
同 意 文 書 (建 築 確 認 用)	12
情 報 公 開 請 求	1

4. 統 計 (平成26年1月1日～平成26年12月31日)

統計名	調査基準日	調査機関
教育統計調査	平成26年5月1日	文部科学省
工業統計調査	平成26年12月31日	経済産業省
経済センサス	平成26年7月1日	経済産業省

5. 消防防災関係

(1) 消防団員 (平成27年1月1日現在)

消 防 団 別	分 団 別	団 員 数	
		定 員	実 員
新 島	本 村	6	112
	若 郷	2	29
式 根 島		3	80
合 計		11	280

(2) 消防保有機械施設 (平成27年1月1日現在)

消防団別	保 有 器 具 数							保 有 施 設 数			
	小型動力 ポンプ	大 型 投光機	ポンプ 自動車 (水槽付)	ポンプ 自動車	積 載 車	ポンプ付 軽自動車 積 載 型	指 揮 車	水 槽	消 火 栓	器 具 置 場	夜 警 詰 所
本 村	6	1	1	0	6	0	1	33	46	7	1
若 郷	2	1	0	1	2	0	0	11	16	1	1
式 根 島	3	1	0	0	3	0	1	21	21	3	1
合 計	11	3	1	1	11	0	2	65	83	11	3

(3) 消防団行事(平成26年1月1日～平成26年12月31日)

平成26年1月	6日	新島・式根島出初式
6月	4日	春季訓練 (式根島)
	5日	春季訓練 (新島)
11月	11日	秋季訓練 (式根島)
	12日	秋季訓練 (新島)
12月	1日	冬季夜警開始

(4) 消防団出動状況

(平成26年1月1日～平成26年12月31日)

種別	件数	出動人員	備考
火災	1	84	新島 1件
捜索	1	41	式根島1件
出初式	1	126	新島会場：いきいき広場、式根島会場：式根島小学校グラウンド
訓練	3	349	幹部訓練、秋季訓練、防災訓練他
警戒	168	1,155	夏季夜警、冬季夜警、花火警戒、台風警戒他
計	174	1,175	

※警戒欄の件数については、夜警の回数

(5) 防災無線の状況

(平成27年1月1日現在)

種別 地区別	個別受信機	屋外拡声器	移動系可搬型	移動系携帯型	移動系車載型
本村	1,177	14	2	27	7
式根島	381	11	1	7	4
若郷	166	5	1	9	3
計	1,724	30	4	43	14

(6) 救急患者輸送ヘリコプター要請件数

(平成26年1月1日～平成26年12月31日)

	1～3月	4～6月	7～9月	10～12月	合計
件数	5	6	10	4	25

6. ふれあいバス利用状況

(平成26年1月1日～平成26年12月31日)

実績 月別	1	2	3	4	5	6	7	8	9	10	11	12	計
月間利用者数	1,924	1,865	1,953	1,924	2,151	2,008	2,077	2,131	1,959	1,735	1,783	1,771	17,539
1日平均利用者数	64.1	66.6	63.0	64.1	69.38	66.9	67	71	65.3	55.9	59.4	57.1	64.0
1日最多利用者数	98	89	77	85	87	90	80	92	77	75	76	75	
1日最小利用者数	40	42	33	37	39	51	36	57	42	16	48	31	
臨時便運行回数													

7. 式根島一新島間連絡船事業

(平成26年1月1日～平成26年12月31日)

実績 月別	1	2	3	4	5	6	7	8	9	10	11	12	計	
運航計画日数	31	28	31	30	31	30	31	31	30	31	30	31	365	
運航日数	30	27	31	29	31	30	31	29	30	28	30	28	354	
運航計画回数	93	84	93	90	93	90	92	93	90	93	90	93	1,094	
運航回数	88	73	93	86	93	90	90	85	88	76	86	81	1,029	
就航率(%)	94.6	86.9	100	95.6	100	100	97.8	91.4	97.8	81.7	95.6	87.1	94.1	
旅客	大人	1,706	1,199	1,966	1,765	2,499	2,115	2,969	4,481	2,822	1,835	1,901	1,442	26,700
	子ども	85	4	96	25	55	239	449	876	80	162	26	20	2,117
	幼児	2	0	0	0	2	5	12	6	0	0	0	0	27
手荷物	12	0	34	7	17	4	3	11	10	4	1	2	105	
小荷物	239	76	293	314	461	656	349	375	350	234	307	459	4,113	

※1/27～2/20 第2便まで代船運航

(1) 貸切運航 (チャーター)

区間	回数	人数
式根島—新島	34	1,395
式根島—若郷	1	63
式根島—大島	2	154
式根島—下田	3	174
式根島—式根周遊—式根島	4	187
式根島—神津島	1	100
新島—大島	2	35
新島—神津島	2	54
新島—三宅島	1	57
新島—下田	1	49

8. 交流事業

(平成26年1月1日～平成26年12月31日)

月日	地域	鶴岡市	日の出町	岐阜県飛騨地方・下田他
1月19日		新島村民駅伝大会		
6月8日		天宥別当墓参講		
7月6日				にしき下田ツアー
7月19日～21日				海の子山の子交流 (荘川村)
7月31日～8月2日			日の出町の小学生の交流	
9月21日		羽黒物産展開催		
11月15日		鶴岡市・新島村友好盟約30周年記念式典		

〔2〕企画財政課

1. 財産管理

(1) 村有土地貸付及び処分等

(平成26年1月1日～平成26年12月31日)

種別	申請受理等	処理結果等
賃貸借関係	借地申請 1件	貸付1件
	一時使用申請 5件	貸付5件
	土地返還届 2件	返還受理2件
無償貸付関係	借地申請 3件	貸付3件
	一時使用申請 3件	貸付3件
土地処分関係		

(2) 村有土地貸付状況

(平成27年1月1日現在)

種別 地区	土地(宅地等)			部分林			一時使用等		計		
	件数	筆数	貸付面積	件数	筆数	貸付面積	件数	貸付面積	件数	筆数	貸付面積
本村	105	126	36,442	295	476	1,792,900			400	602	1,829,342
若郷	14	17	4,830	66	157	341,786			80	174	346,616
式根島	18	24	8,919	69	114	237,406			87	138	246,325
その他	39	72	405,623				11	6,239	50	72	411,862
計	176	239	455,814	430	747	2,372,092	11	6,239	617	986	2,834,145

(3) 地籍図謄本

謄本発行関係	発行取扱い	1件
--------	-------	----

2. 税務関係

(1) 税の収入状況

(平成27年1月1日現在)

単位：千円

税目	予算額	調定額(A)	収入額(B)	未収入額	収入率 B/A (%)
村民税	131,202	129,654	93,367	36,287	72.0
固定資産税	142,860	154,267	98,295	55,972	63.7
軽自動車税	9,843	10,532	9,834	698	93.4
たばこ税	25,910	20,752	18,592	2,160	89.6
入湯税	399	336	266	70	79.2
合計	310,214	315,541	220,354	95,187	69.8

(2) 滞納繰越分

税目	予算額	調定額(A)	収入額(B)	未収入額	収入率 B/A (%)
村民税	3,340	9,728	2,562	7,166	26.3
固定資産税	3,541	43,225	5,828	37,393	13.5
軽自動車税	541	2,594	531	2,063	20.5
合計	7,422	55,547	8,921	46,626	16.1

(1)(2)合計	317,636	371,088	229,275	141,813	61.8
----------	---------	---------	---------	---------	------

(3) 税証明取扱い (平成26年1月1日～平成26年12月31日)

発行	455件
----	------

3. 新島村21 クリエイトセンター事業

(1) セミナー棟及び多目的室利用状況 (平成26年1月1日～平成26年12月31日)

種別 月	セミナー棟・多目的室						内訳別 計			
	昼 間		夜 間		全 日		有 料		使用料免除等	
	件	人	件	人	件	人	件	人	件	人
1月	3	66	7	154	0	0	0	0	10	220
2月	5	118	8	176	1	30	0	0	14	324
3月	6	116	10	203	0	0	2	11	14	308
4月	4	100	14	270	0	0	5	45	13	325
5月	4	100	15	276	0	0	6	51	13	325
6月	4	100	13	265	0	0	4	40	13	325
7月	6	130	14	275	7	7	14	87	13	325
8月	8	185	13	265	12	59	19	159	14	350
9月	5	125	12	240	15	75	20	140	12	300
10月	5	130	15	276	3	3	10	84	13	325
11月	5	125	11	245	1	100	3	120	14	350
12月	4	100	13	255	0	0	4	30	13	325
使用別計	59	1395	145	2,900	39	274	87	767	156	3,802
合計	243件 4,569人 110,120円									

※セミナー棟 減免 風神太鼓 (定期練習)

※ガラスアートフェスティバルについては開催期間を1件とする。

(2) オフィス貸出状況 (平成27年1月1日現在)

部屋	現況	備考
オフィス1	貸出中	5月より貸出
オフィス2	貸出中	1月より貸出 (継続)

※使用料は、一部屋 1ヵ月5,150円 (税込) + 光熱水費。

(3) 新島村自治会連合会館利用状況 (平成26年1月1日～平成26年12月31日)

種別	月別	1	2	3	4	5	6	7	8	9	10	11	12	計
	集 会 室	件数	27	30	29	30	28	20	16	21	22	17	16	22
人員		365	397	493	513	420	260	189	330	301	220	225	233	3,946
会 議 室	件数	3	1	0	3	11	0	1	0	1	1	0	0	21
	人員	37	12	0	35	172	0	20	0	7	5	0	0	288
収 入 額 (※1)		0	0	0	0	0	0	0	0	0	0	0	0	0

※1 住民の活動については基本使用料免除 (企業は除く)

(4) 若郷コミュニティセンター利用状況 (平成26年1月1日～平成26年12月31日)

種別	月別	1	2	3	4	5	6	7	8	9	10	11	12	計
	集 会 室	件数	0	0	2	2	1	0	4	0	2	2	0	0
人員		0	0	25	20	20	0	40	0	20	20	0	0	145

4. ホームページアクセス数 (平成26年1月1日～平成26年12月31日)

	訪問者数(人)	閲覧ページ数
1月	9,018	47,883
2月	7,771	41,365
3月	10,118	58,689
4月	11,897	64,299
5月	15,507	80,224
6月	15,885	85,671
7月	24,775	123,653
8月	27,920	134,798
9月	18,618	91,294
10月	14,489	70,207
11月	12,856	56,914
12月	8,597	44,942
合計	158,362	899,939

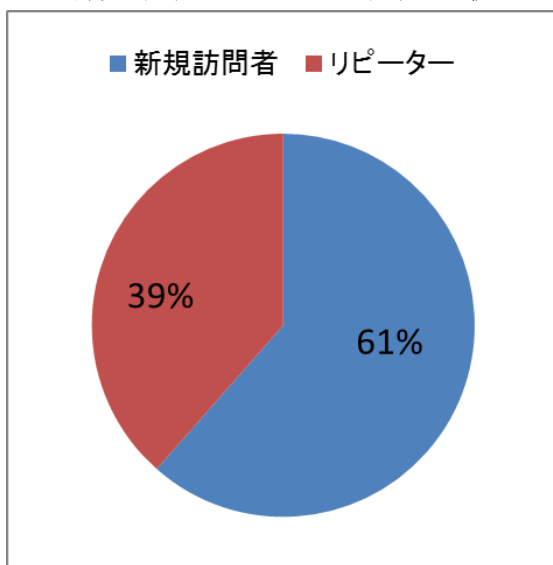
5. ホームページ訪問者の多い地域

(平成26年1月1日～平成26年12月31日)

順位	1	2	3	4	5	6	7	8	9	10
国	日本	アメリカ	ドイツ	ブラジル	フランス	カナダ	中国	香港	オーストラリア	台湾
%	98.27%	0.39%	0.20%	0.16%	0.09%	0.08%	0.08%	0.07%	0.06%	0.05%
市町村	渋谷区	港区	新宿区	横浜市	千代田区	世田谷区	大阪市	中央区	名古屋市	さいたま市
%	16.81%	13.31%	9.96%	6.30%	5.17%	4.65%	3.12%	2.99%	2.09%	1.96%

6. 新規訪問者とリピーター訪問者の比較

(平成26年1月1日～平成26年12月31日)



〔3〕民生課

1. 戸籍関係

(1) 本籍数 1,633 戸籍 本籍人口 3,796 人 (平成27年1月1日現在)

(2) 受付件数 143 件 (平成26年1月1日～平成26年12月31日)

種 別	件 数		種 別	件 数	
	本籍人	非本籍人		本籍人	非本籍人
出 生	19	1	失 踪	0	0
認 知	0	0	復 氏	0	0
養 子 縁 組	2	0	入 籍	5	0
養 子 離 縁	1	0	分 籍	0	0
婚 姻	31	2	氏 名 の 変 更	0	0
離 婚	7	0	転 籍	11	0
戸籍法 77 の 2	1	0	帰 化	1	0
戸籍法 73 の 2	0	0	訂 正	4	0
後 見	0	0	追 完	0	0
死 亡	58	0	国 籍 選 択	0	0
そ の 他		0			

(3) その他

新 戸 籍 編 成 数	16	謄 抄 本 証 明 交 付 数	1,503
除 け ら れ た 戸 籍 数	34	埋 火 葬 許 可 数	41

(4) 人口動態調査票作成件数

出 生	死 亡	婚 姻	離 婚	死 産
9	34	9	2	0

2. 住民登録関係

(1) 登録世帯数と人口 1,373 世帯 2,888 人 (平成27年1月1日現在)

(2) 住民基本台帳取扱件数 (平成11年10月1日より電算処理開始) (平成26年1月1日～平成26年12月31日)

地区名	転入		転出		転居		出生	死亡	変更	修正	その他増	その他減
	件数	人口	件数	人口	件数	人口						
本 村	51	73	71	100	32	48	15	35	22	31	0	0
式根島	20	27	16	18	2	4	0	8	9	5	0	1
若 郷	3	5	2	2	3	3	2	3	2	5	0	0

(3) 戸籍の附票取扱件数

記 載	消 除	住 所 変 更	そ の 他	付 票 作 成 数
45	89	164	3	35

(4) 住民票写証明及び印鑑登録等の取扱い件数

(平成26年1月1日～平成26年12月31日)

地区名	住民票写証明交付数	印鑑身分証明交付数	印 鑑 登 録	印鑑登録変更件数
本 村	1,353	831	83	
式根島	297	185	18	
若 郷	95	64	4	

3. 厚生

(1) 生活保護法による各種扶助の状況 (平成27年1月1日現在)

地区名	生活扶助世帯	生活扶助家族	その他の扶助	
			生業扶助	住宅扶助
本村	6	7	0	2
式根島	2	2	0	0
若郷	0	0	0	0
計	8	9	0	2

(2) 国民年金・福祉年金受給権者数 (平成27年1月1日現在)

種別	受給者	摘要
老齢福祉年金	0	
老齢基礎年金	931	
老齢年金	106	
通算老齢年金	12	
障害基礎年金	49	
障害年金	3	
遺族基礎年金	8	
母子年金	0	
寡婦年金	7	

(3) 村営住宅使用状況 (平成27年1月1日現在)

地区名	管理棟数	管理戸数	空室状況		摘要
			政策的空室	空室	
本村	12	59	0	0	
式根島	2	8	0	0	
若郷	3	16	0	0	
合計	17	83	0	0	

(4) 村営住宅募集状況 (平成26年1月1日～平成26年12月31日)

地区名	住宅名	募集数	応募者数	入居条件適格者数	入居世帯	募集時期
本村	メゾン黒潮2号館	1	2	1	1	4月
	東新田住宅2号館	1	1	1	1	5月
	新原住宅1号館	-	-	-	1	8月 ※1
若郷	霞山住宅	1	1	1	1	6月
式根島	野伏住宅	1	2	2	1	12月

※1…平成26年8月発生火災で罹災した方が、応急措置として一時使用中（募集は行っていない。）

(5) 拠出制国民年金加入状況 (平成27年1月1日現在)

種別	第1号被保険者	第3号被保険者	計	附加被保険者	申免者	法免者
	476	166	642	20	59	21

(6) 保育所入所措置数

(平成27年1月1日現在)

地区名	施設数	定員	入園児童性別		年 代 別 園 児 数					計	園長	保育士	調理人	用務員
			男子	女子	1歳児	2歳児	年少	年中	年長					
本村	1	100	25	16	2	2	12	18	7	41	1	8(*1)	2	1(*1)
式根島	1	30	5	8	0	0	4	4	5	13	1	2	1	0
若郷 ※2	1	30	0	0	0	0	0	0	0	0	0	0	0	0
計	3	160	30	24	2	1	16	22	12	54	2	10(*1)	3	1(*1)

※1…週5日程度勤務の臨時雇含む(不定期での臨時雇除く) ※2…若郷保育園は24年度より休園

(7) 児童手当の受給者状況

(平成27年1月1日現在)

地区名	児童手当	児童育成手当	児童扶養手当	特別児童扶養手当	計
本村	107	22	15	2	153
式根島	22	3	2	0	27
若郷	17	2	2	0	16
計	146	27	19	2	196

(8) 心身障害者福祉手当受給者状況

(平成27年1月1日現在)

本村	式根島	若郷	計
26	3	7	39

(9) 重度心身障害者手当受給者状況

(平成27年1月1日現在)

本村	式根島	若郷	計
0	0	0	0

(10) 心身障害医療費受給者状況

(平成27年1月1日現在)

本村	式根島	若郷	計
31	2	5	38

(11) 老人医療費受給者状況

(平成27年1月1日現在)

	本村	式根島	若郷	計
後期高齢	397	137	64	598
高齢受給者	127	46	16	189

4. 式根島温泉憩の家利用状況(式根島支所)

(平成26年1月1日～平成26年12月31日)

種別(人数)	月別												計
	1	2	3	4	5	6	7	8	9	10	11	12	
大人	460	344	564	591	1,334	538	1,464	3,312	1,683	421	591	486	11,788
小学生	11	2	3	9	28	12	196	565	22	9	14	5	876
幼児	41	19	35	39	42	35	122	325	67	28	19	24	796
高齢者	792	765	838	805	780	809	687	555	614	653	735	905	8,938
大広間	件数												
	人員												
人員合計	1,304	1,130	1,440	1,444	2,184	1,394	2,469	4,757	2,386	1,111	1,359	1,420	22,398

(大広間の利用件数及び人員は、占用使用した場合のみ計上)

5. 福祉施設利用状況

(1) 新島勤労福祉会館

(平成26年1月1日～平成26年12月31日)

種別		月別												計
		1	2	3	4	5	6	7	8	9	10	11	12	
集会室	件数	31	33	37	52	69	47	47	95	45	37	36	34	563
	人員	253	255	243	334	319	229	168	347	199	175	143	113	2,778
ホウリンク 室	回数	373	146	259	234	331	423	271	690	368	314	484	287	4,180
	人員	218	68	159	145	183	253	166	385	185	178	263	142	2,345
多目的ルーム	件数	534	415	611	707	669	932	978	1,447	1,058	933	951	675	9,940
オーディオ ルーム	時間	23	26	46	29	24	46	31	38	36	35	20	18	372
	人員	42	47	70	57	40	72	41	65	72	89	42	35	672

(2) 式根島福祉センター (式根島支所)

(平成26年1月1日～平成26年12月31日)

室名		月別												計
		1	2	3	4	5	6	7	8	9	10	11	12	
大広間	件数	0	0	2	0	0	1	1	0	1	3	1	1	10
	人員	0	0	20	0	0	5	7	0	8	30	10	5	85
図書室	人員	4	3	2	1	0	2	1	7	6	2	4	1	33

(3) 式根島開発総合センター (式根島支所)

(平成26年1月1日～平成26年12月31日)

室名		月別												計
		1	2	3	4	5	6	7	8	9	10	11	12	
集会室	件数	30	49	39	33	27	39	23	11	26	40	30	22	369
	人員	535	1,106	1,196	411	382	1,005	370	303	561	807	371	262	7,309
会議室	件数	5	4	3	2	4	3	1	0	5	8	0	3	38
	人員	41	42	71	21	36	92	8	0	135	254	0	20	720
研修室	件数	2	4	84	3	6	6	5	2	11	12	6	3	144
	人員	60	160	150	100	155	198	116	50	291	396	136	49	1,861
婦人室	件数	6	15	7	4	5	8	9	12	19	14	14	13	126
	人員	85	184	123	59	57	97	65	30	223	313	99	88	1,423
共同調理室	件数	0	15	12	8	11	14	1	0	4	12	11	9	97
	人員	0	125	153	40	104	602	50	0	130	388	65	70	1,727
保養室	件数	18	27	21	21	17	21	9	3	14	16	16	19	202
	人員	227	443	238	261	154	355	89	35	249	352	297	215	2,915
ロビー	件数	9	10	12	7	5	5	3	1	5	9	7	2	75
	人員	245	273	853	83	50	170	68	7	142	326	155	15	2,387
合計	件数	70	124	178	78	75	96	51	29	84	111	84	71	1,051
	人員	1,193	2,333	2,784	975	938	2,519	766	425	1,731	2,836	1,123	719	18,342

(4) 若郷会館(若郷支所)

(平成26年1月1日～平成26年12月31日)

階	室名	月別												計	
		1	2	3	4	5	6	7	8	9	10	11	12		
1階	多目的室	件数	3	1	1	1	1	4	0	1	8	2	5	0	27
		人員	19	8	11	8	6	35	0	10	8	10	39	0	154
	いきいきサロン	件数	9	8	16	9	10	10	9	7	15	14	14	5	130
		人員	67	34	72	58	48	53	44	44	82	101	92	42	737
2階	スポーツルーム	件数	19	19	16	19	19	20	19	8	25	22	13	9	208
		人員	54	63	54	62	68	62	50	16	40	40	27	21	557
	調理実習室	件数	2	1	1	4	2	0	1	0	0	1	3	0	15
		人員	17	25	10	45	9	0	5	0	0	20	25	0	156
	会議室	件数	1	2	1	2	0	2	1	1	1	0	1	5	17
		人員	6	25	15	36	0	40	15	20	20	0	20	70	267
	舞踏練習室	件数	1	0	1	3	1	1	0	4	3	7	7	1	29
		人員	7	0	4	13	3	9	0	20	11	37	47	4	155
3階	地域住民談話室	件数	2	1	2	2	2	1	1	7	2	2	6	0	28
		人員	70	25	42	80	80	8	30	110	57	50	140	0	690
	会議室	件数	0	0	0	0	0	0	0	0	23	18	19	13	73
		人員	0	0	0	0	0	0	0	0	93	70	68	72	303
	多目的室	件数	0	0	0	0	0	0	0	0	0	0	1	0	1
		人員	0	0	0	0	0	0	0	0	0	0	20	0	20

(5) 新島村老人福祉センター

室名	月別		1	2	3	4	5	6	7	8	9	10	11	12	計
	件数	人員													
教養娯楽室	件数		3	6	2	3	1	2	3	2	3	2	3	2	27
	人員		46	40	20	17	8	16	36	16	26	18	18	18	243
2階大広間	件数		15	9	6	8	22	19	26	21	18	14	14	158	
	人員		293	60	70	170	272	239	225	172	192	216	216	1,909	
相談室	件数		0	0	0	0	0	0	0	0	0	1	1	2	
	人員		0	0	0	0	0	0	0	0	0	2	2	4	
会議室	件数		4	3	7	4	2	2	5	6	8	12	12	53	
	人員		40	15	37	29	16	16	48	62	49	93	93	405	
プレイルーム	件数		5	13	15	21	17	7	10	15	20	23	23	146	
	人員		11	28	35	45	40	18	23	32	44	47	47	323	
調理室	件数		4	16	18	15	17	7	6	12	11	19	19	125	
	人員		31	125	115	106	166	32	33	112	95	219	219	1,034	

6. 衛生

(1) し尿処理

(平成26年1月1日～平成26年12月31日)

種別	委託量〔ℓ〕	超過量〔ℓ〕	総計〔ℓ〕
新島	331,110	635,770	966,880
式根島	210,040	627,700	837,740
計	541,150	1,263,470	1,804,620

(2) ゴミ処理

(平成26年1月1日～平成26年12月31日) [単位: トン]

地区種別		月												計	
		1	2	3	4	5	6	7	8	9	10	11	12		
新島	可燃	収集	50.2	49.0	58.7	56.6	65.2	52.8	58.0	65.5	49.4	49.9	44.2	50.2	649.7
		持込	21.0	17.0	23.5	23.0	26.0	18.0	31.0	41.0	28.0	26.0	23.5	31.0	309.0
		計	71.2	66.0	82.2	79.6	91.2	70.8	89.0	106.5	77.4	75.9	67.7	81.2	958.7
	不燃	収集	19.8	16.5	19.8	19.8	23.1	19.8	33.0	39.6	23.1	16.5	19.8	19.8	270.6
		持込	23.4	20.5	51.7	158.7	131.4	115.1	59.6	31.9	55.2	22.1	45.5	76.0	791.1
		計	43.2	37.0	71.5	178.5	154.5	134.9	92.6	71.5	78.3	38.6	65.3	95.8	1,060.7
資源	収集・持込	1.9	1.8	1.8	2.0	2.5	2.3	3.1	4.5	2.7	2.4	2.3	2.2	29.5	
	新島計	116.3	104.8	155.5	260.1	248.2	208.0	184.7	182.5	158.4	116.9	135.3	179.2	2,049.9	
式根島	可燃	収集	5.6	9.0	6.2	5.7	6.3	6.4	10.9	9.2	6.3	6.3	5.4	5.6	82.9
		持込	5.7	14.8	6.5	8.0	9.2	7.4	8.4	11.2	8.9	7.9	9.0	11.0	108.0
		計	11.3	23.8	12.7	13.7	15.5	13.8	19.3	20.4	15.2	14.2	14.4	18.6	190.9
	不燃	収集	0.4	0.6	0.2	0.3	0.4	0.4	0.4	0.7	0.4	0.4	0.4	0.4	5.0
		持込	4.0	5.2	7.2	36.4	36.7	3.8	0.3	1.2	10.2	36.0	5.2	0.3	146.5
		計	4.4	5.8	7.4	36.7	37.1	4.2	0.7	1.9	10.6	36.4	5.6	0.6	151.5
資源	収集・持込	0.7	0.8	0.8	0.8	1.0	0.7	1.2	2.8	1.5	0.6	0.8	0.8	12.5	
	式根島計	16.4	30.4	20.9	51.2	53.6	18.7	21.2	25.1	27.3	51.2	20.8	18.1	354.9	
合計		132.7	135.2	176.4	311.3	301.8	226.7	205.9	207.6	185.7	168.1	156.1	197.3	2,404.8	

(3) と場使用状況

(平成26年1月1日～平成26年12月31日)

	豚	山 羊	使用料及〇解体料	手 当	摘 要
頭 数	0	0	0	0	

(4) 火葬場使用件数

(平成26年1月1日～平成26年12月31日)

月		1	2	3	4	5	6	7	8	9	10	11	12	計
新 島	地区	0	7	3	1	0	3	1	1	1	2	3	7	29
式根島		0	0	1	0	2	1	1	0	0	0	1	1	7
計		0	7	4	1	2	4	4	1	1	2	4	8	36

7. 保健衛生

(1) 事業実施状況 (延べ人数)

(平成26年1月1日～平成26年12月31日)

事業名		月	1	2	3	4	5	6	7	8	9	10	11	12	合計	
健康増進事業	健康相談	本村	2	8	4	11	6	6	3	2	4	5	24	34	109	
		若郷	0	0	1	1	0	1	0	1	0	0	0	0	3	7
		式根島	1	2	3	10	0	0	2	1	0	0	0	11	40	70
	健康出張相談 (シルバー)	本村	10	9	7	5	7	9	9	0	7	11	8	6	88	
		若郷	6	7	5	4	6	1	6	0	4	7	3	4	53	
		式根島	5	7	0	5	0	0	6	0	0	8	4	0	35	
	リハビリ教室 A型	健康増進事業	12	12	12	12	14	10	15	5	12	12	12	8	136	
		地域支援事業	72	73	79	85	111	81	114	46	80	77	80	52	950	
	訪問指導	本村	53	43	48	50	53	59	56	62	55	45	55	41	620	
		若郷	3	3	4	2	4	4	2	4	3	5	4	3	41	
		式根島	4	2	7	7	6	6	7	4	5	1	1	2	52	
	団体健康教育	新島	152	130	172	154	134	152	150	0	128	138	230	132	1,672	
	歯科相談 (成人以上)	新島	-	-	-	-	-	-	-	-	-	-	119	-	-	119
		式根島	-	-	-	-	-	-	-	-	-	-	51	-	-	51
	若返り体操	新島	33	41	36	37	34	42	35	41	37	33	29	17	415	
		式根島	-	-	-	-	-	-	-	-	-	-	-	-	-	-
特定保健指導	新島	6	11	7	5	6	6	4	4	11	3	2	3	68		
	式根島	0	0	12	2	1	0	0	0	3	0	3	0	21		
いきいき体操	新島	87	77	79	89	114	84	101	39	90	89	92	64	1005		
個人プログラム	本村	275	284	240	258	238	247	251	144	200	147	169	171	2,624		
	若郷	0	0	0	0	0	0	0	0	0	0	0	0	0		
	式根島	20	13	13	14	6	10	0	7	1	0	6	0	90		
ヨガ教室	新島	147	108	92	147	151	149	142	0	116	109	135	93	1,389		
	式根島	-	-	-	-	-	-	-	-	-	-	-	-	-		
母子保健事業	乳児・産婦健診 1.6歳児・3歳児健診	新島	7	9	10	8	10	9	9	4	9	5	10	16	106	
		式根島	2	0	4	2	0	1	1	1	1	1	0	1	14	
	健康相談	新島	26	29	26	32	29	22	26	27	26	17	16	15	291	
		式根島	1	1	4	2	3	2	0	0	0	0	0	0	1	14
	訪問指導	新島	10	12	10	9	9	7	7	4	19	11	6	6	110	
		式根島	9	2	3	3	5	2	0	3	0	0	0	1	28	
	幼児歯科相談 ブラッシング指導	新島	14	0	14	1	31	10	21	0	44	34	29	0	198	
		式根島	0	0	0	0	14	5	0	0	0	15	22	0	56	
	乳幼児健診栄養指導	新島	3	3	7	6	10	8	10	0	9	6	8	11	81	
		式根島	1	0	1	1	0	1	1	1	1	1	0	1	8	
育児学級		0	0	35	31	11	55	0	0	31	51	0	37	251		
両親学級		0	0	5	0	0	0	0	0	0	0	0	0	5		
栄養事業	離乳食教室 子どもごはん教室 保育園食育教室 小中高食育教室 その他・講話	新島	39	19	44	6	27	51	0	0	12	0	10	6	214	
		式根島	13	10	10	4	25	0	12	0	40	36	1	0	151	

(2) 健康診査実施状況 (平成26年1月1日～平成26年12月31日)

種別	乳がん・子宮がん検診 ※2年に1回		胃がん・肺がん検診			特定検診・健康診査 式根島 新島
	<東京都予防医学協会>		<同友会>			<同友会>
受診者数(延人員)	乳がん 397	子宮がん 383	胃がん 179	肺がん 100	大腸がん 117	585

(3) 予防接種実施状況 (平成26年1月1日～平成26年12月31日)

	ポリオ	三種混合	B C G	日本脳炎	2種混合	麻しん・ 風しん混合
受診者数(延人員)	37	6	15	113	27	25

インフルエンザ予防接種		
新島地区	式根島地区	計
1,441	376	1,817

8. 国民健康保険

(1) 診療所使用状況 (平成26年1月1日～平成26年12月31日)

診療所名	受診者数(延べ日数)		入院者数 (延べ日数)	備考
	内科・外科 (うち専門診療受信者数)	歯科		
本村診療所	16,514 (眼科 1,098) (皮膚科 188) (耳鼻咽喉科 83) (小児科 7) (整形外科 152) (心療内科 78)	6,805	80	
式根島診療所	4,600	1,684		
若郷診療所	1,157			
合計	22,271	8,489	80	

(2) 患者輸送車搬送件数 51件/年

9. 畜犬登録関係

(平成26年1月1日～平成26年12月31日)

地区名	鑑札交付数		注射済票交付数		異動届出数			登録頭数 (年末)
	新規登録	再交付等	定期集合注射	開業医師等	死亡	転入	転出	
新島	10	1	133	36	21	1	0	192
式根島	1	0	21	4	6	2	1	26

〔4〕産業観光課

1. 農業関係

(1) 農業施設整備事業

地区別区分	事業名	地区名	事業量	工期
本村	農業改修工事及びパイプライン改修工事 (外場所東西4号線他4路線)	本村地内	舗装工 L=1451m 管布設工 L=1630m	H26.9.25～H27.3.24

(2) 農畜産関係

(イ) キヌサヤエンドウの出荷数量

(26年1月～26年5月まで)

年	H18年	19	20	21	22	23	24	25	26
区分									
出荷量 (kg)	1,373	1,438	1,204	665	570	673	146	245	636
出荷金額 (千円)	2,107	1,772	1,760	962	800	753	202	394	815

(ロ) レザーファンの出荷数量 (1月～12月まで)

年	H18年	19	20	21	22	23	24	25	26
区分									
出荷量 (枚)	380,060	364,830	344,440	317,640	259,340	218,240	229,209	154,400	211,264
出荷金額 (千円)	12,250	11,593	10,130	8,327	7,641	6,556	5,917	5,029	4,498

(ハ) アシタバの出荷数量 (1月から12月まで)

年	H18年	19	20	21	22	23	24	25	26
区分									
出荷量 (袋)	112,480	118,480	78,880	73,380	76,940	47,160	45,540	35,160	34,380
出荷金額 (千円)	10,608	8,558	5,740	5,501	5,727	4,285	5,336	3,843	3,329

(ニ) 畜産状況 (1月1日現在)

年	H18年	19	20	21	22	23	24	25	26
区分									
ブタ〔頭〕	31	49	48	39	13	9	2	0	0
採卵鶏〔羽〕	675	560	331	255	240	360	138	50	190

(3) まました温泉施設利用状況

(平成26年1月1日～平成26年12月31日)

月	1	2	3	4	5	6	7	8	9	10	11	12	合計
種別													
大人	1,754	1,587	1,696	1,642	2,422	1,743	2,289	3,814	2,206	1,539	1,853	1,831	24,376
小学生	45	38	47	67	77	54	136	322	45	58	43	60	992
幼児(無料)	62	46	72	46	82	33	111	176	65	31	35	53	812
高齢者(70歳以上)	1,195	1,203	1,200	1,078	1,116	1,144	952	1,041	902	993	998	1,234	13,056
障害者付添	0	0	0	0	0	0	0	0	0	0	0	0	0
合計	3,056	2,874	3,015	2,833	3,697	2,974	3,488	5,353	3,218	2,621	2,929	3,178	39,236

※70歳以上の方は「西ん風パスポート」として利用

(4) 農業用水事業使用状況

(平成26年1月1日～平成26年12月31日) [水量単位: m³]

種別		月	1	2	3	4	5	6	7	8	9	10	11	12	合計
本 村	使用水量		3,162	3,429	3,686	5,766	3,903	5,372	4,778	8,878	3,980	5,229	5,445	4,403	58,031
	量水器口径 (個)	13シ	282	279	278	278	279	279	278	277	276	276	275	272	
		20シ	111	108	108	108	108	107	107	107	107	107	107	107	
		25シ	13	13	13	13	13	13	13	13	13	13	13	13	
		30シ	0	0	0	0	0	0	0	0	0	0	0	0	
		40シ	11	11	11	11	11	11	11	11	11	11	11	11	
		計	417	411	410	410	411	410	409	408	407	407	406	403	
若 郷	使用水量		91	118	108	112	239	137	131	835	302	158	44	44	2,319
	量水器口径 (個)	13シ	92	92	92	92	92	92	92	92	92	92	91	91	
		20シ	6	6	6	6	6	6	6	6	6	6	5	5	
		25シ	2	2	2	2	2	2	2	2	2	2	2	2	
		30シ	0	0	0	0	0	0	0	0	0	0	0	0	
		40シ	1	1	1	1	1	1	1	1	1	1	0	0	
		計	101	101	101	101	101	101	101	101	101	101	98	98	
式 根 島	使用水量		481	447	571	518	719	643	882	988	962	754	760	957	8,682
	量水器口径 (個)	13シ	16	16	16	16	16	16	16	16	16	16	16	16	
		20シ	26	26	26	26	26	26	25	25	25	25	25	25	
		25シ	1	1	1	1	1	1	1	1	1	1	1	1	
		30シ	0	0	0	0	0	0	0	0	0	0	0	0	
		50シ	1	1	1	1	1	1	1	1	1	1	1	1	
		計	44	44	44	44	44	44	43	43	43	43	43	43	
(水量) 合計		3,734	3,994	4,365	6,396	4,861	6,152	5,791	10,701	5,244	6,141	6,249	5,404	69,032	

(5) ふれあい農園事業状況

(イ) 農畜産物出荷数量

(平成26年1月1日～平成26年12月31日)

	夏野菜苗	秋野菜苗	花 苗	長葱・玉葱苗	サツマイモ苗	路地野菜
出荷数量	17,123本	5,533本	2,218本	84,450本	53,735本	1,456kg

(ロ) 26年利用状況

[単位: 人]

		1月	2月	3月	4月	5月	6月	7月	8月	9月	10月	11月	12月	計
来 園 者 ・ 利 用 者 数	一般※	88	78	301	555	507	264	92	116	208	192	232	223	2,856
	農業教室	-	-	-	-	-	-	-	-	-	-	-	-	0
	農業教育	-	-	-	-	16	16	-	-	-	-	17	-	49
	加工室	37	32	26	8	19	4	2	2	2	2	3	-	137
	その他	-	-	-	-	100	50	40	40	-	-	70	-	300
	計	125	110	327	563	642	334	134	158	210	194	322	223	3,342
貸付農園	-	-	-	-	-	-	4件	1件	-	-	-	-	1件	6件

※苗購入者・農園見学者含む

(6)有害鳥獣駆除状況

(平成26年1月1日～平成26年12月31日)

	H18年	H19年	H20年	H21年	H22年	H23年	H24年	H25年	H26年
鹿	263頭	416頭	536頭	479頭	384頭	290頭	272頭	291頭	263頭

2. 林務関係

(1) 造林事業

区分	面積	地区名	樹種	事業費	工期
-	-	-	-	-	

(2) 林道施設整備事業

地区別区分	事業名	地区名	事業量	工期
-	-	-	-	

(3) 東京都受託事業

(平成26年度事業分)

事業名	地区名	事業量	工期
松くい虫防除事業(地上散布)	式根島	8ha	H26.5.21～H26.7.31
ハスオビエダシヤク防除事業	向山	20ha	H26.5.21～H26.7.31
松くい虫樹幹注入	新島・式根島	160m ³	H26.11.6～H27.2.24

(4) 村単事業

事業名	地区名	事業量	工期
宮塚山害虫駆除	宮塚山	1.4ha	H26.7.14～H26.8.8

3. 水産関係

(1) 漁協事業所別魚貝類、海藻類水揚高

(平成26年1月1日～平成26年12月31日)

事業所 種別	水揚量 (kg)				金額 (千円)			
	若郷	本村	式根島	計	若郷	本村	式根島	計
アオムロ	0	4,015	0	4,015	0	1,271	0	1,271
トビウオ	64	876	4,310	5,250	20	249	1,342	1,611
タカベ	1,754	10,549	29,374	41,677	2,329	16,366	36,856	55,551
イサキ	11,486	5,903	14	17,403	9,208	4,707	10	13,925
その他鮮魚	25,928	30,910	22,774	79,612	32,725	33,469	33,615	99,809
イカ	3,665	4,692	8,518	16,875	5,390	4,546	10,981	20,917
イセエビ	557	2,834	6,081	9,472	3,307	14,211	31,250	48,768
サザエ	3,071	5,200	0	8,271	3,641	6,100	0	9,741
その他貝類	79	235	0	314	228	551	0	779
天草	1,030	7,362	2,220	10,612	1,225	13,307	3,851	18,383
トサカ	6,374	11,867	0	18,241	1,438	2,678	0	4,116
シマアジ	303	0	0	303	472	0	0	472
合計	54,311	84,443	73,291	212,045	59,983	97,455	117,905	275,343

(2) 漁協事業所別組合員数

(平成27年1月1日現在)

漁協名 組合員 (人)	若郷	本村	式根島	計
正組合員	33	30	38	101
准組合員	48	361	54	463
計	81	391	92	564

(3) 漁協事業所別登録漁船数、トン数

(平成27年1月1日現在)

漁協 登録漁船		若郷	本村	式根島	合計
0～3トン	隻数	4	19	34	57
	トン数	5.68	36.18	47.56	89.42
3～5トン	隻数	9	12	7	28
	トン数	41.78	46.71	29.4	117.89
5～10トン	隻数	7	7	11	25
	トン数	54.02	52.08	74.62	180.72
10トン以上	隻数	5	4	5	14
	トン数	70.45	54.91	74.47	199.83
合計	隻数	25	42	57	124
	トン数	171.93	189.88	226.05	587.86

(4) くさや加工量・販売額・加工戸数

(平成26年1月1日～平成26年12月31日)

原漁仕入量 (t)	売上額 (千円)	加盟戸数	利用戸数
211	51,251	6	16

(5) 式根島養殖場販売数量・販売額 (平成26年1月1日～平成26年12月31日)

	販売数 (尾)	販売量 (kg)	金額 (円)
シマアジ	168	208.8	398,800
マダイ	1,147	1,809.3	1,551,050
合計	1,315	2,018.1	1,949,850

4. 観光・商工関係

(1) 乗降客

(平成26年1月1日～平成26年12月31日)

月		新 島				式 根 島				合 計			
		降 客	昨年比	乗 客	昨年比	降 客	昨年比	乗 客	昨年比	降 客	昨年比	乗 客	昨年比
1	船	1,009	△74	848	△15	406	△18	494	64	1,415	△92	1,342	49
	飛行機	1,065	57	1,322	△2					1,065	57	1,322	△2
	計	2,074	△17	2,170	△17	406	△18	494	64	2,480	△35	2,664	47
2	船	887	25	666	40	302	△117	275	△104	1,189	△92	941	△64
	飛行機	969	105	1,126	△35					969	105	1,126	△35
	計	1,856	130	1,792	5	302	△117	275	△104	2,158	13	2,067	△99
3	船	1,325	87	1,362	102	750	30	743	107	2,075	117	2,105	209
	飛行機	1,145	144	1,394	68					1,145	144	1,394	68
	計	2,470	231	2,756	170	750	30	743	107	3,220	261	3,499	277
4	船	1,878	△131	1,422	△128	762	△325	720	△226	2,640	△456	2,142	△354
	飛行機	913	△155	1,018	△170					913	△155	1,018	△170
	計	2,791	△286	2,440	△298	762	△325	720	△226	3,553	△611	3,160	△524
5	船	4,027	△42	3,952	△66	1,973	123	1,958	88	6,000	81	5,905	22
	飛行機	1,115	△268	1,404	364					1,115	△268	1,404	364
	計	5,142	△310	5,356	298	1,973	123	1,958	88	7,115	△187	7,309	386
6	船	1,922	204	1,829	250	769	△149	888	△19	2,691	55	2,717	231
	飛行機	922	△49	1,114	25					922	△49	1,114	25
	計	2,844	155	2,943	275	769	△149	888	△19	3,613	6	3,831	256
7	船	4,517	△298	4,271	△245	4,052	△780	3,715	△677	8,569	△1,078	7,986	△922
	飛行機	1,323	97	1,420	57					1,323	97	1,420	57
	計	5,840	△201	5,691	△188	4,052	△780	3,715	△677	9,892	△981	9,406	△865
8	船	8,310	△1,250	7,641	△1,591	8,873	△1,096	8,891	△911	17,183	△2,346	16,532	△2,502
	飛行機	1,548	△100	1,883	△71					1,548	△100	1,883	△71
	計	9,858	△1,350	9,524	△1,662	8,873	△1,096	8,891	△911	18,731	△2,446	18,415	△2,573
9	船	3,260	△110	3,207	6	3,632	381	3,754	151	6,892	271	6,961	157
	飛行機	1,252	28	1,573	126					1,252	28	1,573	126
	計	4,512	△82	4,780	132	3,632	381	3,754	151	8,144	299	8,534	283
10	船	1,237	54	1,131	21	631	△265	637	△128	1,868	△211	1,768	△107
	飛行機	1,320	134	1,447	61					1,320	134	1,447	61
	計	2,557	188	2,578	82	631	△265	637	△128	3,188	△77	3,215	△46
11	船	1,517	56	1,326	△50	890	89	889	71	2,407	145	2,215	21
	飛行機	1,314	156	1,672	104					1,314	156	1,672	104
	計	2,831	212	2,998	54	890	89	889	71	3,721	301	3,887	125
12	船	955	△15	754	△42	439	△93	296	△11	1,394	△108	1,050	△53
	飛行機	1,266	51	1,446	92					1,266	51	1,446	92
	計	2,221	36	2,200	50	439	△93	296	△11	2,660	△57	2,496	39
合計	船	30,844	△1,494	28,409	△1,718	23,479	△2,220	23,255	△1,595	54,323	△3,714	51,664	△3,313
	飛行機	14,152	200	16,819	619					14,152	200	16,819	619
	計	44,996	△1,294	45,228	△1,099	23,479	△2,220	23,255	△1,595	68,475	△3,514	68,483	△2,694

(2) 連絡船「にしき」乗降客調べ

(平成26年1月1日～平成26年12月31日)

	新 島				式 根 島			
	降 客	昨年比	乗 客	昨年比	降 客	昨年比	乗 客	昨年比
1	878	188	915	215	915	215	878	188
2	590	△59	613	15	613	15	590	△59
3	1,042	20	1,020	51	1,020	51	1,042	20
4	886	△82	904	△35	904	△35	886	△82
5	1,340	231	1,216	37	1,216	37	1,340	231
6	1,129	205	1,230	257	1,230	257	1,129	205
7	1,704	124	1,726	73	1,726	73	1,704	124
8	2,804	△252	2,559	△614	2,559	△614	2,804	△252
9	1,498	191	1,404	95	1,404	95	1,498	191
10	1,015	164	982	5	982	5	1,015	164
11	978	87	949	△76	949	△76	978	87
12	745	11	717	△132	717	△132	745	11
合 計	14,609	828	14,235	△109	14,235	△109	14,609	828

※チャーター人数は含まない。

(3) 施設、その他

(平成27年1月1日現在)

地区別	種類	案 内 板	便 所 (公園含む)	
			都 所管	村 所管
新 島		13	7	4
式 根 島		5	10	3
合 計		18	17	7

(4) 宿泊施設

(平成27年1月1日現在)

地 区	施設 区分	ホ テ ル	旅 館	ハ・ンション・民宿	合 計	キャンプ場
	収容人員	126	75	600	801	150
式 根 島	施設数	1	4	26	31	2
	収容人員	16	160	724	900	150
計	施設数	2	6	51	59	3
	収容人員	142	235	1,324	1,701	300

※観光協会加盟宿泊施設(キャンプ場は除く)

(5) キャンプ数(任意制キャンプ数)

(平成26年1月1日～平成26年12月31日)

地区別	1～12月(7・8月除く)		7 月		8 月		合 計	
	実 人 員	延 人 員	実 人 員	延 人 員	実 人 員	延 人 員	実 人 員	延 人 員
新 島	600	2,068	221	739	721	2,314	1,542	5,121
式 根 島	761	1,771	285	849	707	1,809	1,753	4,429
計	1,361	3,839	506	1,588	1,428	4,123	3,295	9,550

*式根島については、平成19年度より、12月～2月末まで全島キャンプ禁止

(6)新島スポーツ広場使用状況

(平成26年1月1日～平成26年12月31日)

施設 月	テニスコート		ビーチコート		減 免		用 具 使用料	収 入 額 合 計	申 請 数 申 件	使 人 数 使 人 数
	使用時間 合 計	使用料	使用時間 合 計	使用料	減免時間	減 免 額				
1 月	1	840	0	0	0	0	150	990	1	4
2 月	3	2,520	0	0	0	0	700	3,220	3	9
3 月	7	5,880	0	0	0	0	550	6,430	7	20
4 月	10	8,600	1	860	0	0	1,750	11,210	8	47
5 月	19.5	16,770	1	860	0	0	2,450	20,080	19	94
6 月	17	14,620	0	0	0	0	2,000	16,620	14	41
7 月	13.5	11,610	2	1,720	0	0	1,800	15,130	14	48
8 月	18	15,480	0	0	0	0	3,050	18,530	15	54
9 月	16	13,760	0	0	0	0	3,200	16,960	12	35
10 月	7	6,020	0	0	0	0	1,800	7,820	5	23
11 月	14	12,040	0	0	0	0	1,300	13,340	11	38
12 月	0	0	0	0	0	0	0	0	0	0
計	126	108,140	4	3,440	0	0	18,750	130,330	109	413

(7)式根島スポーツ広場使用状況

(平成26年1月1日～平成26年12月31日)

施設 月	テニスコート		練 習 コ ー ト		減 免		用 具 使用料	純収入額 合 計	申 請 数 申 件	使 人 数 使 人 数
	使用時間 合 計	使用料	使用時間 合 計	使用料 (@¥100)	減免時間	減 免 額				
1 月	13	10,920	7	700	12	10,080	0	1,540	10	25
2 月	18	15,120	4	400	12	10,080	2,200	7,640	8	29
3 月	30	25,200	6	600	26	21,840	400	4,360	14	49
4 月	34	29,240	3	300	27	23,220	600	6,920	14	55
5 月	39	33,540	7	700	19	16,340	1,100	19,000	24	74
6 月	25	21,500	1	100	18	15,480	0	6,120	10	39
7 月	58	49,880	1	100	43	36,980	2,300	15,300	22	80
8 月	26	22,360	1	100	18	15,480	1,100	8,080	11	41
9 月	42	36,120	1	100	30	25,800	2,100	12,520	13	60
10 月	12	10,320	4	400	6	5,160	500	6,060	10	28
11 月	27	23,220	4	400	22	18,920	300	5,000	13	50
12 月	21	18,060	4	400	15	12,900	0	5,560	12	35
計	345	295,480	43	4,300	248	212,280	10,600	98,100	161	565

(8) 施設利用状況

(平成26年1月～平成26年12月)

[単位：円]

施設	期 間				合 計
	1月～3月	4月～6月	7月～9月	10月～12月	
湯の浜コインロッカー・コインシャワー	137,700	298,100	463,500	89,100	988,400
羽伏コインシャワー	4,700	5,900	25,200	3,700	39,500

(9) 羽伏浦メインゲートハウス施設利用状況

(平成26年1月1日～平成26年12月31日)

	1月	2月	3月	4月	5月	6月	7月	8月	9月	10月	11月	12月	合計
利用件数	-	-	-	-	-	-	-	-	-	-	-	-	0
利用延人数	-	-	-	-	-	-	-	-	-	-	-	-	0

(10) 行事・イベント等

(平成26年1月1日～平成26年12月31日)

期 間	主なイベント等 (委託事業含む)	備 考
4/24	海上祈願祭	新島観光協会
4/26～27	JPBA ボディボード大会	淡井浦海岸 50名
5/10	第23回新島トライアスロン大会	選手445名
7/12	第20回オープンウォータースイミング大会	前浜海岸 選手228名
7/5	船上キャンペーン (納涼船)	新島観光協会
7/19～9/7	WAX2014	和田浜、2,174名来場
7/26	東京都知事杯争奪サーフィン大会	シークレットポイント 選手137名
9/21	新島村商工まつり (ゆうばま祭)	船客待合所前広場、約1,700名来場
8/20～8/24	JPSA ALL JAPAN 新島PRO	シークレットポイント 選手113名
7/21	第3回式根島マラソン大会	選手108名
11/5～15	第27回新島国際ガラスアートフェスティバル	1,905名来場

(11) 温泉ロジック利用状況

(平成26年1月1日～平成26年12月31日)

* ・宿泊＝延べ泊数 ※新島住人は宿泊人数・休息＝件(室)数 ・温泉＝利用者数

種 別		1月	2月	3月	4月	5月	6月	7月	8月	9月	10月	11月	12月	計
宿	大人1室1名	66	64	78	92	47	76	76	31	76	181	123	92	1,002
	2名以上	52	34	84	77	197	161	315	384	150	61	32	76	1,623
	子供	0	2	2	0	5	1	15	59	2	0	0	0	86
	幼児	2	2	7	3	0	4	15	63	5	4	0	0	105
泊	(うち新島村住民)	15	25	46	4	39	29	26	31	11	9	3	2	240
	合 計	120	102	171	172	249	242	421	537	233	246	155	168	2,816
休 息		0	0	0	0	0	0	0	0	0	0	0	0	0
温 泉		225	229	239	232	233	180	0	0	453	165	236	194	2,386

※7月、8月は夏期シーズンのため日帰り入浴不可 ※

5. コーガ石事業

(1) コーガ石販売、在庫数

(平成26年1月1日～平成26年12月31日)

[単位:才]

種別	数量	前年度残高	生 産	販 売	島 内 販 売		在 庫 数
					島 内	島 外	
規格石	7寸	2,421.95	0	877.99	877.99	0	1,543.96
	6寸	3,318.41	0	1,781.02	1,781.02	0	1,537.39
	5寸	0.00	0	0.00	0.00	0	0.00
	4寸	4,841.60	0	151.55	151.55	0	4,690.05
	3寸	3,883.92	0	174.24	174.24	0	3,709.68
	角材		0	0	0	0	0
板石		0	0	0	0	0	0
レンガ石		0	0	0	0	0	0
その他		0	0	0	0	0	0
化粧石		0	0	0	0	0	0
計		14,465.88		2,984.80	2,984.80	0	11,481.08

(2) ゴロタ石・原石

(平成26年1月1日～平成26年12月31日)

[単位:才]

種別	数量	前年度残高	生 産	販 売	在 庫 数
ゴロタ石・原石				72,481.16	
計				72,481.16	

(3) 就労人員内訳 (平成26年1月1日現在)

・現場監督 0人 ・運転手 0人 計 0人

6. ガラスアートセンター利用状況 (延べ人数)

(平成26年1月1日～平成26年12月31日)

種別 月	教室受講者数					計	来館者
	宙吹き	キルン	サンドキャスト	管内児童・生徒	コップ・手形		
1	12	0	0	0	0	12	329
2	8	0	0	115	21	144	540
3	31	0	4	55	0	90	498
4	50	0	3	12	0	65	602
5	101	0	27	0	2	130	1,010
6	56	0	5	12	2	73	686
7	147	0	47	9	60	263	1,106
8	310	19	98	0	48	475	1,777
9	159	0	12	21	0	192	857
10	12	0	2	0	0	14	413
11	36	0	39	0	0	75	1,741
12	13	0	0	0	0	13	467
計	935	19	220	239	133	1,546	8,895

※第27回新島国際ガラスアートフェスティバル (平成26年11月5日～11月15日)

7. ガラスアートミュージアム利用状況

(平成26年1月1日～平成26年12月31日)

種別 月	来館者数	観覧者数						計
		一般		村民		西ん風・年間証・その他		
		大人	小人	大人	小人	大人	小人	
1	54	4				19		23
2	48	10						10
3	98	31	1					32
4	158	33	1			21		55
5	302	80	1					81
6	138	25	1			34	3	63
7	441	79	12	1	1	6		99
8	611	150	33	1		18		202
9	333	87				7		94
10	107	20				8		28
11	327	26				103		129
12	47	8						8
計	2,664	553	49	2	1	216	3	824

〔5〕建設課

1. 簡易水道事業

(1) 簡易水道の状況

(平成26年1月1日～平成26年12月31日)

地区別	区分	水源	井	給水人口(人) H26.1.1現在	年間使用水量(m ³)	1日1人当りの平均 使用水量(ℓ)
本村地区			13	2,032	270,465	364.6
若郷地区			3	320	33,039	282.8
式根島地区			5 (内、本村より送水 3)	543	88,239	445.2
計			21	2,895	391,743	370.7

(2) 簡易水道事業使用状況

(平成26年1月1日～平成26年12月31日)

種別		月	1	2	3	4	5	6	7	8	9	10	11	12	合計	
本村	使用水量		21,299	21,960	19,274	22,651	22,145	22,323	23,614	30,932	24,199	19,568	22,313	20,187	270,465	
	量水器口径(個)	私設		24	24	24	24	24	24	24	24	24	24	24	24	288
		13㍓		130	131	129	130	129	129	131	135	133	133	133	133	1,576
		20㍓		700	700	698	705	704	704	707	711	708	706	706	706	8,455
		25㍓		88	87	87	85	85	85	86	86	86	86	86	88	1,035
		30㍓		3	3	3	3	3	3	3	3	3	3	3	3	36
		40㍓		12	12	12	12	12	12	12	12	12	12	12	12	144
		50㍓		5	5	5	5	5	5	5	5	5	5	5	5	60
		計		962	962	958	964	962	962	968	976	971	969	969	971	11,594
若郷	使用水量		3,157	2,967	2,170	2,846	2,841	2,665	2,662	3,177	2,661	2,703	2,905	2,467	33,021	
	量水器口径(個)	私設		2	2	2	2	2	2	2	2	2	2	2	2	24
		13㍓		81	81	81	82	82	83	83	84	83	83	83	83	989
		20㍓		56	56	55	57	57	57	56	58	57	57	57	54	677
		25㍓		8	8	8	8	8	8	8	8	8	8	8	8	96
		50㍓		0	0	0	0	0	0	0	0	0	0	0	0	0
		計		147	147	146	149	149	150	149	152	150	150	150	147	1,786
式根島	使用水量		6,035	5,721	5,759	6,017	7,641	6,659	9,020	12,218	10,272	6,350	6,290	6,257	87,639	
	量水器口径(個)	私設		7	7	7	7	7	7	7	7	7	7	7	7	84
		13㍓		37	38	38	37	37	38	38	41	40	37	37	37	455
		20㍓		191	195	197	195	195	195	193	195	194	195	194	194	2,333
		25㍓		91	91	91	91	91	91	91	91	92	92	91	91	1,094
		40㍓		1	1	1	1	1	1	1	1	1	1	1	1	12
		50㍓		3	2	2	2	2	2	2	2	2	2	2	2	25
計		330	334	336	333	333	334	332	337	336	334	332	332	4,003		

2. 土木・建築・上下水道工事等

(平成26年度契約)

年度	事業名	事業費	事業費内訳(円)				工期
			国費	都費	村費	合計	
26	環状線改良舗装工事			43,977,000	44,367,000	88,344,000	H26.8.28~H27.3.20
26	環状線調査設計業務委託			4,320,000	4,320,000	8,640,000	H26.10.22~H27.2.27
26	本村若郷線舗装補修工事			14,515,000	33,869,000	48,384,000	H26.9.18~H27.3.20
26	大浦線舗装補修工事			14,191,000	33,113,000	47,304,000	H26.7.29~H27.3.10
26	平成26年度新島村特定環境保全公共 下水道事業本村地内枝線(第26-1) 工区工事	22,000,000		1,100,000	23,232,000	46,332,000	H26.7.29~H27.2.27
26	平成26年度新島村特定環境保全公共 下水道事業実施設計委託(管渠)	2,268,000		113,000	2,155,000	4,536,000	H26.9.12~H27.2.27
26	平成26年度村道大浦線配水管新設工 事(第一・二工区)			9,828,000	4,212,000	14,040,000	H26.7.29~H27.3.20

3. 村道概要

(平成27年1月1日現在)

(1) 概要

路線数	総延長	重用延長	未供用延長	実延長
661路線	169,934m	1,976m	43,649m	124,309m

実延長内訳

車				道			
規格改良済				未改良			
幅員 19.5m以上	13.0m以上	5.5m以上	5.5m未満	幅員 5.5m以上	3.5m以上	3.5m未満	うち自動車交通 不能区間
24m	9m	14,064m	34,542m	60m	606m	75,004m	65,336m

独立専用自歩道			
舗装道		未舗装道	
有効幅員 3.0m以上	有効幅員 2.0m以上	1.0m以上	1.0m未満
0m	44m	1,939m	18m

※概要の数値には含まず

4. 街路灯

(平成27年1月1日現在)

地区別	本村	若郷	式根島	合計	備考
灯数	531	107	253	891	
1ヶ月の電灯料(円)	411,335	101,415	284,809	797,559	

〔6〕教育委員会

1. 教育委員会開催状況 (平成26年1月1日～平成26年12月31日)

種 別	回 数	延べ日数	1日平均人員	出席延人員	備 考
定例会	12	12	4.8	57	
臨時会	0	0	0	0	

2. 文化財保護審議会等開催状況 (平成26年1月1日～平成26年12月31日)

種 別	回 数	延べ日数	1日平均人員	出席延人員	備 考
文化財審議会	3	3	7	21	
青少年委員会	4	4	4	16	
スポーツ推進委員会	4	4	4	16	

3. 議決件数 (平成26年1月1日～平成26年12月31日現在)

提 案 者	提出件数	原案可決	修正可決	否 決	保 留	備 考
教 育 長	13	13				

4. 学校関係 (平成26年5月1日現在)

学 校 名	児 童 生 徒 数		学 級 数	教 職 員 数	
	男 子	女 子		男	女
新島小学校	68	59	7	11	9
式根島小学校	8	12	4	6	5
新島中学校	28	24	4	10	5
式根島中学校	4	7	3	8	5
合 計	108	102	18	34	24

(2) 学年別児童・生徒数 (平成26年5月1日現在)

学校名	学 年							合 計
	1 年	2 年	3 年	4 年	5 年	6 年		
新島小学校	13	21	21	21	26	25	127	
式根島小学校	4	2	3	3	5	3	20	
新島中学校	23	11	18				52	
式根島中学校	4	2	5				11	
新島高等学校	16	18	14				48	

(3) 各学校利用状況 (利用件数) (平成26年1月1日～平成26年12月31日)

施設名	学 校					合 計
	新島小学校	旧若郷小学校	式根島小学校	新島中学校	式根島中学校	
体 育 館	265	136	62	242	461	1,166
校 庭	134	0	70	0	3	207
音 楽 室	0	0	0	37	77	114
多 目 的 室	0	0	0	0	0	0
合 計	399	136	132	279	541	1,487

5. 住民センター利用状況 (利用件数) (平成26年1月1日～平成26年12月31日)

室名	団体	役場	個人	合計	備考
1階会議室	36	234	3	273	
2階集会室	35	91	64	190	
3階研修洋室	20	93	2	115	
3階研修和室	5	12	0	33	
1階休憩室	1	31	1	33	
2階小会議室	10	89	0	99	
合計	107	550	70	727	

6. いきいき広場利用状況 (平成26年1月1日～平成26年12月31日)

昼夜別	申請件数
昼間	82
夜間	2
合計	84

7. 村民プール利用状況 (平成26年1月1日～平成26年12月31日)

	延べ利用者数	使用料
大人 (高校生以上)	48	10,080
小人 (中学生以下)	192	19,200
合計	240	29,280

9. 行事等 (平成26年1月1日～平成26年12月31日)
- ・1月3日 成人式
 - ・1月19日 駅伝・ロードレース大会
 - ・1月24日～2月3日 第58回新島地区作品展(園児・児童・生徒の作品展)〔新島1/24～27、式根島2/1～3〕
 - ・1月25日～26日 バレーボール教室(2)(ジュニア育成事業)(25年度)
 - ・2月24日 ソフトバレーボール大会〔新島:新島高校〕
 - ・3月1日 ジュニアサッカー神津島遠征(ジュニア育成事業)
 - ・3月8日 ジュニアサッカー式根島強化練習(ジュニア育成事業)
 - ・3月15日 野球強化合宿(ジュニア育成事業)
 - ・3月15日～16日 剣道島しょ巡回指導
 - ・3月21日～22日 バレーボール教室(3)(ジュニア育成事業)(25年度)
 - ・3月26日～31日 羽黒スキー交流事業〔鶴岡市〕
 - ・4月20日 東京都青少年委員会連合会代表者会議〔新島〕
 - ・5月18日 ソフトボール大会〔新島:いきいき広場〕
 - ・5月25日 四島大会〔新島〕
 - ・6月17日 新島地区音楽会(保・小・中の音楽発表会)〔式根島:式根島中学校〕
 - ・6月21日～22日 バレーボール教室(1)(ジュニア育成事業)(26年度)
 - ・6月28日 柔道下田強化合宿(ジュニア育成事業)
 - ・6月29日 ソフトバレーボール大会〔新島:新島小学校〕
 - ・7月19日～21日 荘川「海の子・山の子交流」
 - ・7月22日～31日 ラジオ体操
 - ・7月27日～8月3日 水泳教室(7月27日、29日、30日、31日、8月1～3日)
 - ・8月5日～7日 愛らんどリーグ2014
 - ・8月10日～12日 渋谷区との小学生交流事業
 - ・9月20日 野球強化合宿(ジュニア育成事業)
 - ・10月4日 式根島大運動会
 - ・10月19日 ソフトボール大会
 - ・11月1日～3日 村民文化祭〔新島:住民センター〕
 - ・11月8日～9日 島しょ芸術文化事業(ふれあいサーカス公演)
 - ・11月8日～9日 野球教室(多摩島しょスポーツ推進事業)
 - ・11月15日 東京島しょソフトバレーボール交流大会2014in新島
 - ・11月22日～23日 剣道島しょ巡回指導
 - ・11月29日～30日 バレーボール教室(2)(ジュニア育成事業)(26年度)

10. 博物館運営状況

(1) 入館者 (平成26年1月1日～平成26年12月31日)

月	入館者数(単位:人)			観覧料金 (単位:円)
	大人	子供	計	
1	145	36	181	9,750
2	72	16	88	8,100
3	109	31	140	24,050
4	156	18	174	27,150
5	267	43	310	58,950
6	209	12	221	37,800
7	271	129	400	59,400
8	434	169	603	119,100
9	280	50	330	73,250
10	207	69	276	23,700
11	220	13	233	37,000
12	55	1	56	7,500
合計	2,425	587	3,012	485,750

(2) 企画展

月日	内容(テーマ)	備考
7月5日～	「昆虫の世界」展	H27.2.20まで
7月25日	古写真展	

(3) 事業

大踊公開	毎年8月14日・15日公開(本村・若郷)
古文書を読む会	毎月1回、第3日曜日に定例開催(博物館)
島外ボランティアの受入	3回延べ3名(館外協力研究員)
印刷物の出版	新島村博物館年報・新島流人帳の発行
新島役所資料	修理・整理作業
展示事業	展示物新設

(4) 教育普及活動

2月16日、17日	新島郷土かるた大会開催(本村地区荒天のため中止。式根のみ)
5月16日	地質見学会実施
10月3日、4日	子ども学芸員解説会実施
10月20日	茅葺古民家葺き替え見学会実施
12月6日	文化講演会開催

〔7〕議 会

1. 議員定数 10名 議員現在数 10名 (平成27年1月1日現在)

2. 職 員 3名 (うち2名併任)

3. 議会提出者別付議事件の審議結果

提出者別	件数	原案可決	修正可決	否	決
村 長	102	102			
議 員	5	5			
そ の 他	4	請願、要望			

〔8〕農 業 委 員 会

1. 委員数 選任委員 3名 選挙委員 8名 計 11名 (平成27年1月1日現在)

2. 委員会開催状況 開催数 11回
会議日数 11日 出席延べ人数 111人

3. 審議件数 農地関係 11件 その他 2件 計 13件

4. 職 員 計2名兼任

〔9〕選挙管理委員会

1. 委員数 委員4名 補充員 4名 計 8名 (平成27年1月1日現在)

2. 委員会開催状況 1回

3. 選挙人名簿登録者数

	投票区	男	女	計		摘 要
基本選挙人名簿	第1投票区	827	903	1,730		平成26年 12月2日
	第2投票区	217	256	473		
	第3投票区	142	141	283		
	計	1,202	1,300	2,486		
農業委員会委員 選挙人名簿	第1投票区	145	151	296		平成26年 2月14日
	第2投票区	50	52	102		
	第3投票区	49	50	99		
	計	244	253	497		
東京都島部海区 漁業調整委員会 委員選挙人名簿	投票区	男	女	法人	計	平成26年 12月6日
	第1投票区	75	1	0	76	
	第2投票区	66	24	0	90	
	第3投票区	48	15	1	64	
	計	189	40	1	230	

4. 告 示 15件

5. 選挙人名簿閲覧 0件

