

平成 28 年

東京都新島村事務報告書

# 目 次

◆参考データ					
・位置、面積	・人口、世帯	・人口の推移	・人口動態	- 1	
・5歳階級別人口ピラミッド	・階級別人口の推移			- 2	
・財政の推移				- 3～4	
◆総務課関係					
・村職員状況				- 5	
・收受文書、統計	・消防防災関係（団員数、保有機械等、行事、出動状況、防災無線等）			- 6～7	
・緊急ヘリ・ふれあいバス利用状況				- 7	
・式根島一新島間連絡船事業	・地域間交流事業			- 7～8	
◆企画財政課関係					
・財産管理（村有土地貸付状況等）	・地籍図謄本			- 9	
・税務関係（税収入、証明取扱）				- 9	
・施設利用状況及びHPアクセス数				- 10～11	
◆民生課関係					
・戸籍関係	・住民登録関係（世帯、人口、基本台帳・戸籍取扱、住民票取扱）			- 12	
・厚生（各種扶助・年金・手当、村営住宅関係、保育所関係、医療費等）				- 13～14	
・式根島憩の家利用状況				- 14	
・福祉施設利用状況（勤労福祉会館、式根島・若郷福祉センター、新島老人福祉センター他）				- 15～16	
・衛生（し尿処理、ゴミ処理、と場、火葬場）				- 17	
・保健衛生事業				- 18～19	
・国民健康保険（診療所使用状況、救急車出動）				- 19	
・動物関係（畜犬、飼い主のいない猫等）				- 19～20	
◆産業観光課関係					
・農業関係				- 21～23	
・林務関係				- 23	
・水産関係				- 24	
・観光・商工関係				- 25～28	
・コーガ石事業				- 28～29	
・ガラスアートセンター利用状況	・ガラスアートミュージアム利用状況			- 29	
◆建設課関係					
・簡易水道事業				- 30	
・土木、建築、下水道工事等	・村道概要	・街路灯	・緑化推進事業	- 31	
◆教育委員会関係					
・人事	・教育委員会開催状況	・文化財保護審議会開催状況	・議決数	・学校関係	- 32
・住民センター利用状況	・いきいき広場	・村民プール利用状況			- 33
・行事等					- 34
・博物館運営状況					- 35
◆議会関係					
・議員定数	・職員	・原案提出者別付議事件審議結果			- 36
◆農業委員会関係					
・委員数	・総会	・審議件数	・職員		- 36
◆選挙管理委員会関係					
・委員数	・委員会開催状況	・選挙人名簿登録者数	・告示	・選挙人名簿閲覧	- 36

● 位置・面積

(平成29年1月1日現在)

地区	位置		東京からの距離	面積	東西	南北	周囲(海岸延長)
	北緯	東経					
新島	34° 22' 37"	139° 15' 25"	150.923 km	23.85 km <sup>2</sup>	3.2 km	11.5 km	41.6 km
式根島	34° 19' 18"	139° 13' 15"	157.717 km	3.67 km <sup>2</sup>	2.9 km	2.5 km	12.2 km
新島村合計			——	27.52 km <sup>2</sup>	——	——	53.8 km

※東京からの距離は、都庁から役場及び支所まで。

※新島の面積及び海岸延長には地内島、早島、鵜渡根島を含む。

※面積の減については、国土地理院の計測方法が変更されたことによる。

● 人口・世帯

(平成29年1月1日現在)

区分 世帯	面積	世帯数	人口	内 訳		人口密度
				男	女	
本村	18.53 km <sup>2</sup>	935 世帯	1,922 人	922 人	1,000 人	103.7 人/km <sup>2</sup>
式根島	3.67 km <sup>2</sup>	280 世帯	528 人	251 人	277 人	143.9 人/km <sup>2</sup>
若郷	5.32 km <sup>2</sup>	146 世帯	303 人	153 人	150 人	57.0 人/km <sup>2</sup>
合計	27.52 km <sup>2</sup>	1,361 世帯	2,753 人	1,326 人	1,427 人	100.0 人/km <sup>2</sup>

※本村地区の面積には地内島、早島、鵜渡根島を含む。

● 人口の推移

(毎年1月1日現在)

		昭和60	平成2	12	17	22	23	24	25	26	27	28	29
本村	男	1,291	1,240	1,063	1,075	1,038	1,032	1,013	1,005	990	966	947	922
	女	1,286	1,242	1,147	1,136	1,126	1,124	1,107	1,097	1,080	1,062	1,024	1,000
式根島	男	352	335	298	277	267	270	261	262	257	257	253	251
	女	376	367	301	307	295	295	294	292	286	286	283	277
若郷	男	229	215	202	182	175	174	170	167	163	160	155	153
	女	240	242	217	187	167	164	159	156	157	157	156	150
男女別計	男	1,872	1,790	1,563	1,534	1,480	1,476	1,444	1,434	1,410	1,383	1,355	1,326
	女	1,902	1,851	1,665	1,630	1,588	1,583	1,560	1,545	1,523	1,505	1,463	1,427
合計		3,774	3,641	3,228	3,164	3,068	3,059	3,004	2,979	2,933	2,888	2,818	2,753

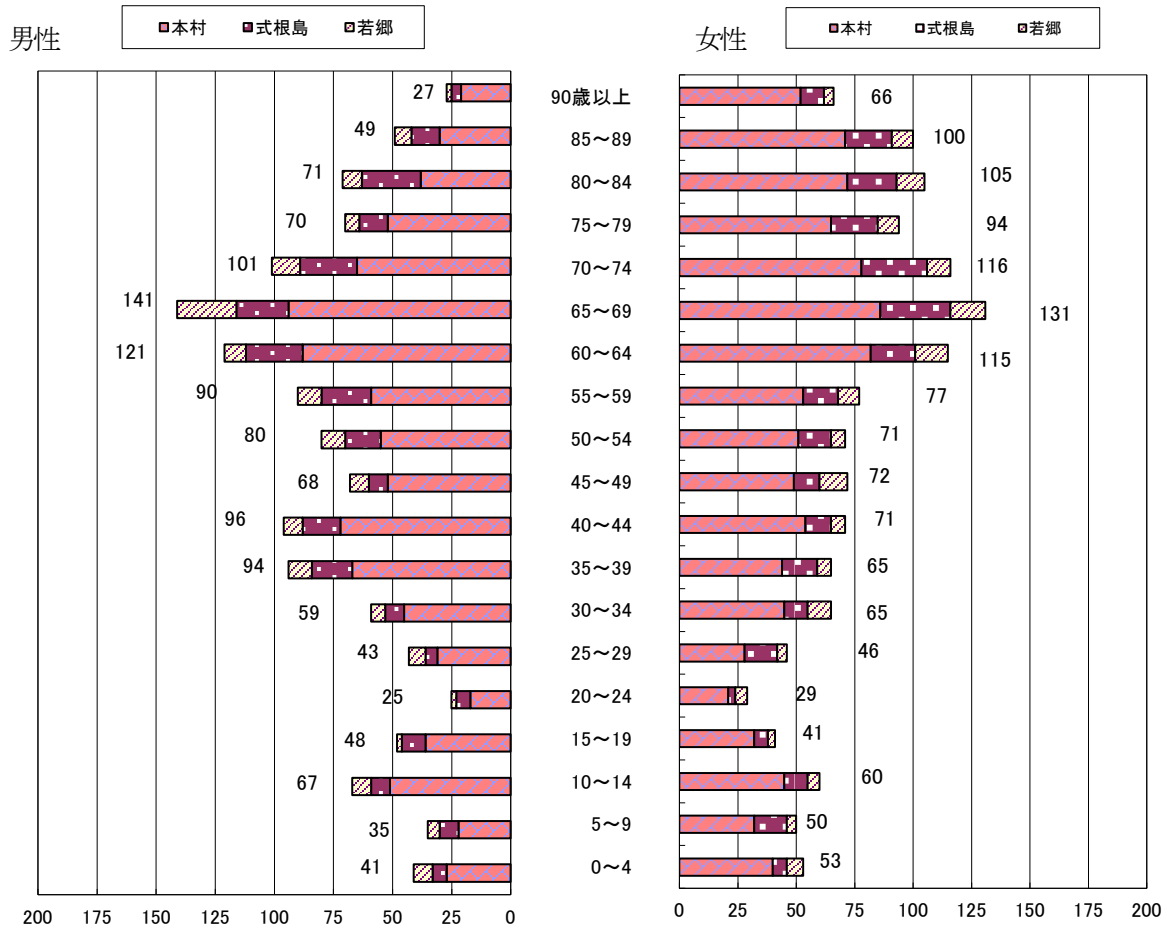
● 人口動態

(住民基本台帳参照、毎年1月1日現在)

年	自然動態			社会動態			その他	増減人口	婚姻	離婚	死産
	出生	死亡	増減	転入	転出	増減					
昭和61年	34	44	△10	133	177	△44	-	△54	10	0	1
平成3年	17	33	△16	199	221	△22	-	△38	14	3	0
8年	27	40	△13	184	190	△6	-	△19	9	4	0
18年	23	36	△13	167	118	49	1 △3	36	12	4	0
23年	15	41	△26	142	125	17		△9	27	4	0
25年	18	59	△41	123	113	10	6	△31	10	3	0
26年	21	40	△19	127	153	△26	1 △2	△45	9	7	0
27年	17	46	△29	105	120	△15	△1	△44	9	2	0
28年	10	55	△45	129	153	△24	△1	△69	12	3	0
29年	20	41	△21	120	165	△45	2 △1	△66	8	5	0

●5歳階級別人口ピラミッド

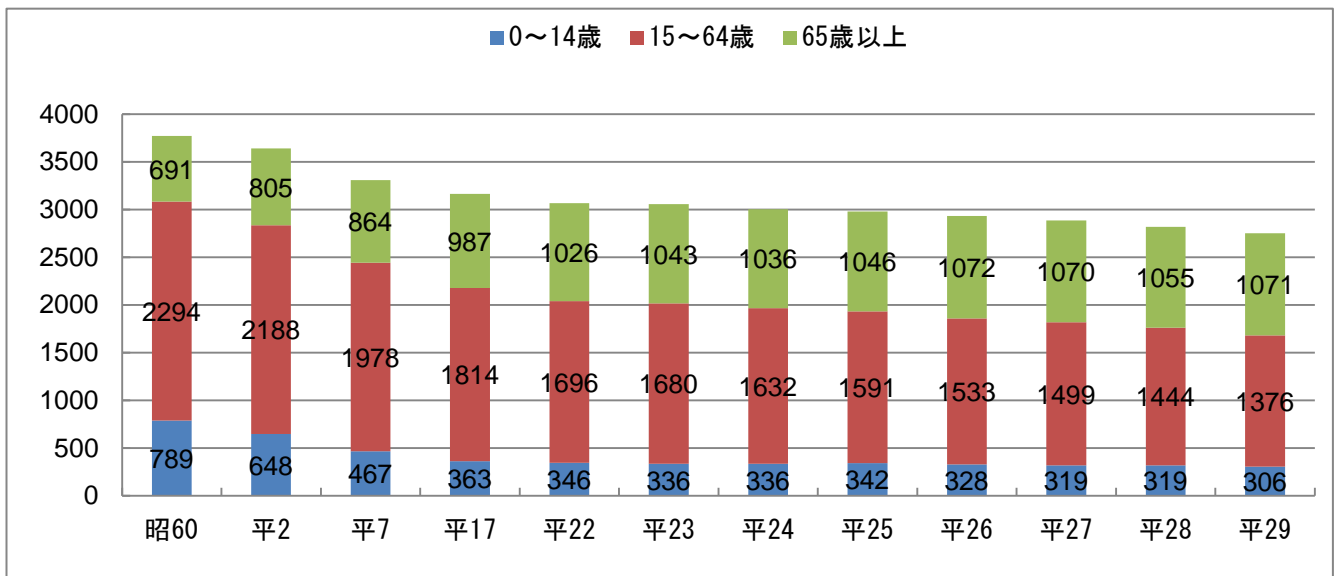
(平成29年1月1日現在)



※住民基本台帳によるデータ

●階級別人口推移 (全体)

(平成29年1月1日現在)



※住民基本台帳によるデータ

● 財政の推移

(1) 普通会計決算額

(単位: 千円、%)

区 分	23年度		24年度		25年度		26年度		27年度	
	金額	率	金額	率	金額	率	金額	率	金額	率
村 税	349,275	8.4	337,243	8.7	332,878	8.1	325,312	8.6	329,312	7.0
地 方 譲 与 税	20,014	0.5	18,139	0.5	17,259	0.4	17,190	0.4	17,976	0.4
利 子 割 交 付 金	1,999	0.1	1,880	0.0	2,366	0.1	2,355	0.1	1,977	0.0
配 当 割 交 付 金	888	0.0	946	0.0	1,606	0.0	2,957	0.1	2,346	0.1
株 式 等 譲 渡 所 得 割 交 付 金	195	0.0	242	0.0	2,091	0.1	2,478	0.1	2,288	0.1
地 方 消 費 税 交 付 金	36,931	0.9	34,742	0.9	34,447	0.8	42,493	1.1	71,607	1.5
自 動 車 取 得 税 交 付 金	9,971	0.2	10,914	0.3	10,606	0.3	5,699	0.1	8,020	0.2
国 有 提 供 施 設 所 在 市 町 村 助 成 交 付 金	7,770	0.2	10,751	0.3	13,404	0.3	13,726	0.4	14,469	0.3
地 方 特 例 交 付 金	9,219	0.2	642	0.0	530	0.0	424	0.0	383	0.0
地 方 交 付 税	1,316,158	31.4	1,321,119	34.1	1,340,645	32.8	1,277,274	33.8	1,401,072	29.8
交 通 安 全 対 策 特 別 交 付 金	1,460	0.0	1,458	0.0	1,361	0.0	1,220	0.0	1,286	0.0
分 担 金 及 び 負 担 金	0	0.0	0	0.0	0	0.0	0	0.0	0	0.0
使 用 料 及 び 手 数 料	112,815	2.7	109,784	2.8	108,358	2.7	116,899	3.1	118,066	2.5
国 庫 支 出 金	193,178	4.6	284,947	7.3	115,861	2.8	186,980	4.9	271,922	5.8
都 支 出 金	1,324,917	31.6	1,153,147	29.7	1,339,750	32.8	1,285,534	34.0	1,507,042	32.1
財 産 収 入	42,974	1.0	44,774	1.2	44,594	1.1	44,773	1.2	31,941	0.7
寄 付 金	705	0.0	750	0.0	861	0.0	250	0.0	350	0.0
繰 入 金	133,900	3.2	130,800	3.4	93,530	2.3	86,774	2.3	212,612	4.5
繰 越 金	289,946	6.9	165,660	4.3	143,315	3.5	97,400	2.6	174,725	3.7
諸 収 入	77,760	1.9	76,538	2.0	80,005	2.0	78,120	2.1	67,456	1.4
村 債	258,019	6.2	173,560	4.5	405,041	9.9	193,860	5.1	466,452	9.9
合 計	4,188,094	100.0	3,878,036	100.0	4,088,508	100.0	3,781,718	100.0	4,701,302	100.0
区 分	23年度		24年度		25年度		26年度		27年度	
議 会 費	61,391	1.5	54,985	1.5	53,537	1.3	56,260	1.6	55,215	1.2
総 務 費	1,147,455	28.5	714,691	19.1	937,337	23.5	645,399	17.9	731,051	16.2
民 生 費	507,176	12.6	513,601	13.8	622,971	15.6	549,684	15.2	604,204	13.4
衛 生 費	271,304	6.7	336,132	9.0	290,031	7.3	286,856	8.0	262,056	5.8
労 働 費	70,237	1.8	67,258	1.8	52,771	1.3	63,160	1.7	58,576	1.3
農 林 水 産 業 費	249,295	6.2	262,226	7.0	265,996	6.7	280,375	7.8	353,834	7.9
商 工 費	310,282	7.7	268,879	7.2	260,702	6.5	205,284	5.7	268,783	6.0
土 木 費	544,372	13.5	404,692	10.8	424,302	10.6	478,178	13.2	529,643	11.8
消 防 費	90,332	2.3	411,958	11.0	326,748	8.2	63,023	1.7	84,476	1.9
教 育 費	489,991	12.2	425,687	11.4	486,110	12.2	698,716	19.4	1,272,268	28.3
災 害 復 旧 費	0	0.0	0	0.0	0	0.0	0	0.0	0	0.0
公 債 費	280,599	7.0	274,612	7.4	270,603	6.8	280,058	7.8	277,027	6.2
諸 支 出 金	0	0.0	0	0.0	0	0.0	0	0.0	0	0.0
合 計	4,022,434	100.0	3,734,721	100.0	3,991,108	100.0	3,606,993	100.0	4,497,133	100.0

## (2) 財政指数等

(単位：千円)

区分	年度	23年度	24年度	25年度	26年度	27年度
基準財政需要額		1,435,043	1,415,312	1,412,940	1,392,748	1,515,636
基準財政収入額		342,455	319,786	313,070	307,824	330,080
標準財政規模		1,532,557	1,600,219	1,596,930	1,564,189	1,688,816
財政力指数		0.247	0.234	0.229	0.223	0.220
実質収支比率 (%)		10.2	9.0	8.9	9.2	12.1
公債費比率 (%)		5.3	5.3	5.2	5.4	4.7
地方債許可制限比率 (%)		3.5	3.2	3.5	3.5	3.3
経常収支比率 (%)		82.1	84.6	82.4	83.9	79.5
積立金現在高		2,381,624	2,372,336	2,410,050	2,374,777	2,293,496
内訳	財政調整基金	598,954	586,133	598,954	550,309	498,474
	その他特定目的基金	1,773,382	1,823,917	1,773,382	1,824,468	1,795,022
地方債現在高		2,533,285	2,463,150	2,626,543	2,567,013	2,780,424

## (3) 平成28年度一般会計当初予算

(単位：千円)

## (4) 平成28年度特別会計

当初予算 (単位：千円)

歳入			歳出		
村税	312,652	8.7	議会費	56,117	1.6
地方譲与税	17,541	0.5	総務費	687,131	19.0
利子割交付金	770	0.1	民生費	648,298	17.9
配当割交付金	4,225	0.1	衛生費	364,085	10.1
株式等譲渡所得割交付金	2,499	0.1	労働費	32,980	0.9
地方消費税交付金	65,012	1.8	農林水産業費	256,276	7.1
自動車取得税交付金	8,586	0.2	商工費	327,798	9.1
国有提供施設所在市町村助成交付金	11,776	0.3	土木費	486,720	13.5
地方特例交付金	344	0.0	消防費	117,184	3.2
地方交付税	1,175,658	32.5	教育費	327,103	9.1
交通安全対策特別交付金	1,295	0.1	災害復旧費	35	0.0
分担金及び負担金	18,390	0.5	公債費	301,249	8.3
使用料及び手数料	75,184	2.1	諸支出金	540	0.0
国庫支出金	87,218	2.4	予備費	6,732	0.2
都支出金	1,262,888	35.0			
財産収入	29,927	0.8			
寄付金	1	0.0			
繰入金	376,830	10.4			
繰越金	1	0.0			
諸収入	95,112	2.6			
村債	66,339	1.8			
歳入合計	3,612,248	100.0	歳出合計	3,612,248	100

会計別	歳入・歳出
連絡船事業	156,499
簡易水道事業	84,902
と場事業	17
国保診療所	459,226
国保事業	729,400
後期高齢者医療	81,076
下水道事業	244,595
温泉ロッジ事業	25,875
介護保険事業	399,557
災害援護資金貸付金事業	6

〔1〕 総務課

1. 村職員状況 (平成29年1月1日現在)

役	職	人数
村	長	1
副	村 長	1
教	育 長	1
会	計 管 理 者	1
課	長	6
事	務 局 長	—
室	長	—
事	務 長	2
支	所 長	2
館	長	—
主	幹	1
医	師	2
技	師 長	—
船	長	1
統	括 係 長	4
係	長	18
統	括 園 長	—
園	長	2
主	査	3
主	任	10
主	事	29
保 育 士	主 査	—
	主 任	4
	保 育 士	5
看 護 師	係 長	1
	統 括 主 任	—
	主 任	2
	看 護 師	7
診 療 放 射 線 技 師		1
臨 床 工 学 技 士		1
保 健 師		3
統 括 主 任 歯 科 衛 生 士		1
管 理 栄 養 士		2
理 学 療 法 士		1
薬 剂 師		1
船 員	機 関 長	1
	主 任 船 員	2
	船 員	1
主 任 調 理 員		—
調 理 員		5
作 業 員		—
用 務 員		—
合 計		122

2. 收受文書等 (平成28年1月1日～平成28年12月31日)

件 名	件 数
証 明 文 書 ( 一 般 )	30
告 示	76
広 報 等 全 戸 配 布 物	105
同 意 文 書 ( 建 築 確 認 用 )	13
情 報 公 開 請 求	4 (内1件非開示)

3. 統 計 (平成28年1月1日～平成28年12月31日)

統計名	調査基準日	調査機関
教育統計調査	平成28年5月1日	文部科学省
経済センサス活動調査	平成28年6月1日	経済産業省

4. 消防防災関係

(1) 消防団員 (平成29年1月1日現在)

消 防 団 別	分 団 別	団 員 数	
		定 員	実 員
新 島	本 村	6	109
	若 郷	2	27
式 根 島		3	80
合 計		11	280

(2) 消防保有機械施設 (平成29年1月1日現在)

消防団別	保 有 器 具 数							保 有 施 設 数			
	小型動力 ポンプ	大 型 投 光 機	ポンプ 自動車 (水槽付)	ポンプ 自動車	積 載 車	ポンプ付 軽自動車 積 載 型	指 揮 車	水 槽	消 火 栓	器 具 置 場	夜 警 詰 所
本 村	6	1	1	0	6	0	1	33	46	7	1
若 郷	2	1	0	1	2	0	0	11	16	1	1
式根島	3	1	0	0	3	0	1	21	22	3	1
合 計	11	3	1	1	11	0	2	65	84	11	3

(3) 消防団行事(平成28年1月1日～平成28年12月31日)

平成28年1月	6日	新島・式根島出初式
6月	14日	春季訓練 (式根島)
	15日	春季訓練 (新島)
11月	8日	秋季訓練 (式根島)
	9日	秋季訓練 (新島)
12月	1日	冬季夜警開始



## (4) 消防団出動状況

(平成28年1月1日～平成28年12月31日)

種 別	件 数	出動人員	備 考
火 災	0	0	
捜 索	0	0	
出 初 式	1	170	新島会場：新島小学校、式根島会場：式根島小学校
訓 練	2	358	幹部訓練、秋季訓練、他
警 戒	190	606	夏季夜警、冬季夜警、花火警戒、台風警戒他
計	193	1,134	

※警戒欄の件数については、夜警の回数

## (5) 防災無線の状況

(平成29年1月1日現在)

種別 地区別	個別受信機	屋外拡声器	移動系可搬型	移動系携帯型	移動系車載型
本 村	1,221	14	2	27	7
式 根 島	401	11	1	7	4
若 郷	168	5	1	9	3
計	1,790	30	4	43	14

## (6) 救急患者輸送ヘリコプター要請件数

(平成28年1月1日～平成28年12月31日)

	1～3月	4～6月	7～9月	10～12月	合 計
件 数	10	4	8	6	28

## 5. ふれあいバス利用状況

(平成28年1月1日～平成28年12月31日)

月別 実績	1	2	3	4	5	6	7	8	9	10	11	12	計
月間利用者数	1,673	1,663	1,687	1,582	1,729	1,660	1,770	1,688	1,665	1,551	1,567	1553	19,788
1日平均利用者数	54	57.3	54.4	52.7	55.8	55.3	57.0	54.5	55.5	50	52.3	50	54
1日最多利用者数	81	75	73	78	101	75	81	71	84	70	72	78	
1日最小利用者数	27	41	40	39	37	42	41	36	29	33	35	38	
臨時便運行回数	4	-	-	15	14	13	4	30	28	21	6	6	141
臨時便月間利用者数	64	-	-	257	288	235	77	745	499	342	84	80	2,671

## 6. 連絡船事業(1) 運行実績

(平成28年1月1日～平成28年12月31日)

月別 実績	1	2	3	4	5	6	7	8	9	10	11	12	計	
運航計画日数	31	29	31	30	31	30	31	31	30	31	30	31	366	
運 航 日 数	28	29	31	30	31	30	31	28	30	31	30	30	359	
運航計画回数	93	87	93	90	93	90	92	93	90	93	90	93	1,097	
運 航 回 数	81	85	92	89	93	90	92	82	90	93	86	89	1,062	
就航率(%)	87.1	97.7	98.9	98.9	100	100	100	88.2	100	100	95.6	95.7	96.8	
旅 客	大 人	1,320	1,390	1,897	1,638	2,317	2,107	3,568	4,246	2,923	2,312	1,741	1,618	27,077
	子 ども	80	3	37	49	141	114	506	827	47	127	83	44	2,058
	幼 児	0	0	0	0	0	0	8	2	20	0	0	0	30
手 荷 物	0	0	1	5	35	15	16	19	5	39	24	12	171	
小 荷 物	120	46	265	279	320	353	390	323	316	217	252	440	3,321	

※1/25の荒天の為、1/26～2/25第2便まで代船運航。

## (2) 貸切運航実績 (チャーター)

区間	回数	人数
式根島—新島	30	1,169
式根島—大島	3	168
式根島—下田	3	145
新島—神津島	2	188
式根島—神津島	1	37
大島—利島	1	32
新島—三宅島	1	30
利島—式根島	1	11

## 7. 交流事業

(平成28年1月1日～平成28年12月31日)

月日	地域	鶴岡市	日の出町	岐阜県飛騨地方・下田他
1月17日		新島村民駅伝大会		
3月26日～3月31日		羽黒スキー交流		
6月8日		天宥別当墓参講		
7月3日				にしき下田ツアー
7月17日～7月19日				海の子山の子交流 (荘川村)
7月24日～7月26日		羽黒サマー交流事業		
7月26日～7月28日			日の出町の小学生の交流	
9月24日		羽黒物産展開催		

〔2〕企画財政課

1. 財産管理

(1) 村有土地貸付及び処分等

(平成28年1月1日～平成28年12月31日)

種別	申請受理等	処理結果等
賃貸借関係	借地申請 2件	貸付2件
	一時使用申請 12件	貸付12件
	土地返還届 5件	返還受理5件
無償貸付関係	借地申請 1件	貸付1件
	一時使用申請 4件	貸付4件
土地処分関係		

(2) 村有土地貸付状況

(平成29年1月1日現在)

種別 地区	土地(宅地等)			部分林			一時使用等		計		
	件数	筆数	貸付面積	件数	筆数	貸付面積	件数	貸付面積	件数	筆数	貸付面積
本村	103	125	36,093	276	441	1,666,850			379	566	1,702,943
若郷	14	17	4,830	60	143	307,943			74	160	312,773
式根島	18	24	8,919	61	103	208,201			101	127	217,120
その他	38	70	92,270				6	4,588	44	70	96,858
計	173	236	142,112	397	687	2,182,994	6	4,588	598	923	2,329,694

(3) 地籍図謄本

謄本発行関係	発行取扱い	1件
--------	-------	----

2. 税務関係

(1) 税の収入状況

(平成29年1月1日現在) 単位：千円

税目	予算額	調定額(A)	収入額(B)	未収入額	収入率 B/A (%)
村民税	130,390	136,380	99,409	36,970	72.9
固定資産税	139,157	155,730	107,709	48,022	69.2
軽自動車税	14,277	15,705	14,716	990	93.7
たばこ税	25,189	20,719	18,908	1,810	91.3
入湯税	403	308	308	0	100
合計	309,416	328,842	241,050	87,792	73.3

(2) 滞納繰越分

税目	予算額	調定額(A)	収入額(B)	未収入額	収入率 B/A (%)
村民税	2,672	5,716	3,274	2,442	57.3
固定資産税	2,723	36,663	5,020	31,643	13.7
軽自動車税	402	2,035	550	1,485	27
合計	5,797	44,414	8,844	35,570	19.9

(1)(2)合計	315,213	373,256	249,894	123,362	66.9
----------	---------	---------	---------	---------	------

(3) 税証明取扱い (平成28年1月1日～平成28年12月31日)

発行	572件
----	------

3. 新島村21 クリエイトセンター事業

(1) セミナー棟及び多目的室利用状況 (平成28年1月1日～平成28年12月31日)

種別 月	セミナー棟・多目的室						内訳別 計			
	昼 間		夜 間		全 日		有 料		使用料免除等	
	件	人	件	人	件	人	件	人	件	人
1月	5	125	15	366	0	0	1	6	20	491
2月	4	100	9	205	0	0	1	5	12	300
3月	5	115	18	359	0	0	6	49	17	425
4月	4	100	19	384	0	0	6	14	17	425
5月	5	125	18	307	2	80	6	7	17	425
6月	5	115	9	225	9	180	11	220	12	300
7月	5	125	14	350	0	0	0	0	19	475
8月	9	163	10	250	5	190	5	146	19	453
9月	15	316	12	282	9	330	12	280	26	452
10月	7	85	5	125	1	90	16	1440	14	260
11月	15	177	16	346	0	0	0	0	31	523
12月	8	128	13	325	0	0	0	0	21	453
使用別計	87	1,674	158	3,524	26	870	64	2,167	225	4,982
合計	271件 6,068人 99,590円									

※セミナー棟 減免 風神太鼓 (定期練習)

※ガラスアートフェスティバルについては開催期間を1件とする。

(2) オフィス貸出状況 (平成29年1月1日現在)

部屋	現況	備考
オフィス1	貸出中	前年度からの貸出継続
オフィス2	貸出中	前年度からの貸出継続

※使用料は、一部屋 1ヵ月5,150円 (税込) +光熱水費。

(3) 新島村自治会連合会館利用状況 (平成28年1月1日～平成28年12月31日)

種別	月別	1	2	3	4	5	6	7	8	9	10	11	12	計
	集 会 室	件数	24	28	27	16	21	16	21	12	34	33	43	18
人員		228	264	265	175	210	136	235	108	254	420	381	246	2,922
会 議 室	件数	1	1	3	5	1	0	2	3	3	5	2	0	26
	人員	20	10	29	70	6	0	13	24	24	42	30	0	268
収 入 額 (※1)		0	0	0	0	1,770	1,660	1,460	310	1,350	1,680	1,990	730	10,950

※1 住民の活動については基本使用料免除 (企業は除く)

(4) 若郷コミュニティセンター利用状況 (平成28年1月1日～平成28年12月31日)

種別	月別	1	2	3	4	5	6	7	8	9	10	11	12	計
	集 会 室	件数	0	1	0	0	1	0	1	0	1	0	1	0
人員		0	15	0	0	8	0	10	0	7	0	15	0	55

4. ホームページアクセス数 (平成28年1月1日～平成28年12月31日)

	訪問者数 (人)	閲覧ページ数
1月	11,554	51,429
2月	12,729	59,798
3月	14,507	71,578
4月	18,070	79,291
5月	22,281	92,541
6月	22,969	95,260
7月	36,726	138,705
8月	36,294	132,854
9月	27,475	101,808
10月	18,423	70,460
11月	11,855	47,506
12月	10,470	43,926
合計	243,353	985,156

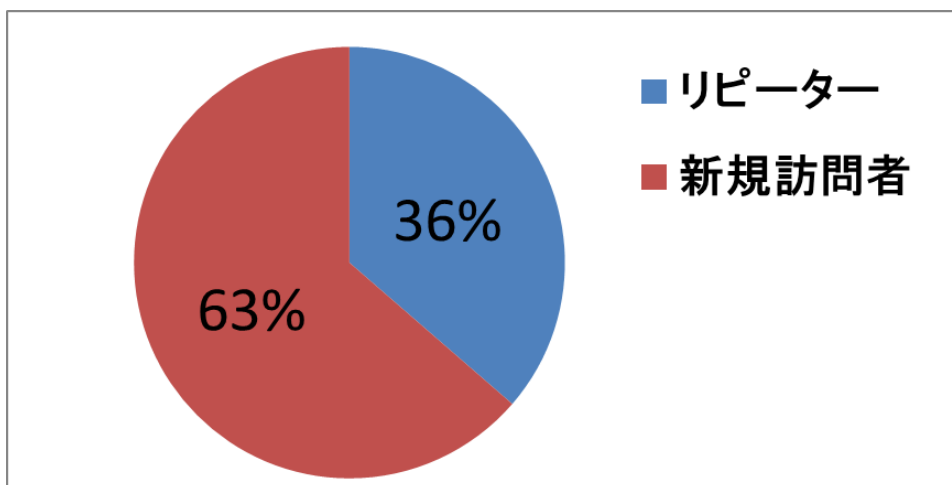
5. ホームページ訪問者の多い地域

(平成28年1月1日～平成28年12月31日)

順位	1	2	3	4	5	6	7	8	9	10
国	日本	アメリカ	中国	香港	台湾	イギリス	不明	カナダ	オーストラリア	フランス
%	98.03%	0.60%	0.18%	0.13%	0.11%	0.10%	0.10%	0.09%	0.06%	0.06%
市町村	新宿区	港区	横浜市	大阪市	名古屋市	渋谷区	世田谷区	中央区	さいたま市	千代田区
%	16.86%	13.17%	12.70%	6.05%	3.83%	2.99%	2.99%	2.55%	2.05%	1.84%

6. 新規訪問者とリピーター訪問者の比較

(平成28年1月1日～平成28年12月31日)



〔3〕民生課

1. 戸籍関係

(1) 本籍数 1,589 戸籍 本籍人口 3,658 人 (平成29年1月1日現在)

(2) 受付件数 155 件 (平成28年1月1日～平成28年12月31日)

種 別	件 数		種 別	件 数	
	本籍人	非本籍人		本籍人	非本籍人
出 生	28	1	失 踪	0	0
認 知	2	0	復 氏	0	0
養 子 縁 組	1	0	入 籍	10	0
養 子 離 縁	0	0	分 籍	2	0
婚 姻	30	4	氏 名 の 変 更	0	0
離 婚	9	0	転 籍	7	0
戸籍法77の2	3	0	帰 化	0	0
戸籍法73の2	0	0	訂 正	4	0
後 見	0	0	追 完	0	0
死 亡	52	0	国 籍 選 択	0	0
そ の 他		2			

(3) その他

新 戸 籍 編 成 数	9	謄抄本証明交付数	1,351
除 け れ た 戸 籍 数	30	埋 火 葬 許 可 数	47

(4) 人口動態調査票作成件数

出 生	死 亡	婚 姻	離 婚	死 産
16	42	10	5	0

2. 住民登録関係

(1) 登録世帯数と人口 1,361 世帯 2,753 人 (平成29年1月1日現在)

(2) 住民基本台帳取扱件数 (平成11年10月1日より電算処理開始) (平成28年1月1日～平成28年12月31日)

地区名	転入		転出		転居		出生	死亡	変更	修正	その他増	その他減
	件数	人口	件数	人口	件数	人口						
本 村	76	94	94	135	34	50	13	29	17	11	0	0
式根島	14	17	16	18	6	7	2	4	8	4	0	0
若 郷	9	9	11	12	3	5	5	8	5	4	2	1

(3) 戸籍の附票取扱件数

記 載	消 除	住所変更	そ の 他	付票作成数
37	93	198	1	13

(4) 住民票写証明及び印鑑登録等の取扱い件数

(平成28年1月1日～平成28年12月31日)

地区名	住民票写証明交付数	印鑑身分証明交付数	印 鑑 登 録	印鑑登録変更件数
本 村	1,388	641	68	
式根島	316	177	15	
若 郷	118	84	0	

### 3. 厚生

#### (1) 生活保護法による各種扶助の状況 (平成29年1月1日現在)

地区名	生活扶助世帯	生活扶助家族	その他の扶助	
			生業扶助	住宅扶助
本村	8	10	0	3
式根島	1	1	0	0
若郷	0	0	0	0
計	9	11	0	3

#### (2) 国民年金・福祉年金受給権者数 (平成29年1月1日現在)

種別	受給者	摘要
老齢福祉年金	0	
老齢基礎年金	955	
老齢年金	72	
通算老齢年金	9	
障害基礎年金	46	
障害年金	3	
遺族基礎年金	9	
母子年金	0	
寡婦年金	8	

#### (3) 村営住宅使用状況 (平成29年1月1日現在)

地区名	管理棟数	管理戸数	空室状況		摘要
			政策的空室	空室	
本村	12	59	0	1	新原住宅3号館H29.1入居予定
式根島	2	8	0	0	
若郷	3	16	0	0	
合計	17	83	0	1	

#### (4) 村営住宅募集状況 (平成28年1月1日～平成28年12月31日)

地区名	住宅名	募集数	応募者数	入居条件適格者数	入居世帯	募集時期
本村	新原住宅1号館	1	1	1	1	1月
	メゾン黒潮2号館	1	1	1	1	1月
	新原住宅2号館	1	1	1	1	5月
	メゾン黒潮1号館	1	1	1	1	7月
	新原住宅3号館	1	0	0	0	10月
	新原住宅3号館	1	2	2	1	12月
若郷	メゾン渡浮根2号館	1	0	0	0	1, 2, 3, 5, 8月
	メゾン渡浮根2	1	2	1	1	10月

#### (5) 拠出制国民年金加入状況 (平成29年1月1日現在)

種別	第1号被保険者	第3号被保険者	計	附加被保険者	申免者	法免者
	391	159	550	19	50	20

## (6) 保育所入所措置数

(平成29年1月1日現在)

地区名	施設数	定員	入園児童性別		年代別園児数					計	園長	保育士	調理員	用務員
			男子	女子	1歳児	2歳児	年少	年中	年長					
本村	1	100	23	33	6	2	18	21	9	56	1	7(※1)	2	1(※1)
式根島	1	30	4	9	0	0	1	8	4	13	1	3	1	0
計	2	130	27	42	6	2	19	29	13	69	2	10(※1)	3	1(※1)

※1…週5日程度勤務の臨時雇含む(不定期での臨時雇除く) \*若郷保育園については平成28年3月31日をもって廃園

## (7) 児童手当の受給者状況

(平成29年1月1日現在)

地区名	児童手当	児童育成手当	児童扶養手当	特別児童扶養手当	計
本村	103	23	14	3	143
式根島	24	3	2	0	29
若郷	15	3	3	0	21
計	142	29	19	3	193

## (8) 心身障害者福祉手当受給者状況

(平成29年1月1日現在)

本村	式根島	若郷	計
22	3	7	32

## (9) 重度心身障害者手当受給者状況

(平成29年1月1日現在)

本村	式根島	若郷	計
0	0	0	0

## (10) 心身障害医療費受給者状況

(平成29年1月1日現在)

本村	式根島	若郷	計
24	2	5	31

## (11) 老人医療費受給者状況

(平成29年1月1日現在)

	本村	式根島	若郷	計
後期高齢	401	124	57	582
高齢受給者	128	49	20	197

## 4. 式根島温泉憩の家利用状況(式根島支所)

(平成28年1月1日～平成28年12月31日)

種別(人数)	月別												計
	1	2	3	4	5	6	7	8	9	10	11	12	
大人	472	409	528	654	1,176	604	2,272	3,022	1,943	666	553	405	12,704
小学生	3	8	24	28	36	23	299	584	40	13	9	4	1,071
幼児	2	11	16	20	45	13	249	427	108	26	6	8	931
高齢者	772	712	727	742	773	818	703	461	529	565	591	718	8,111
大広間	件数	0	0	0	0	0	0	0	0	0	0	0	0
	人員	0	0	0	0	0	0	0	0	0	0	0	0
人員合計	1,249	1,140	1,295	1,444	2,030	1,458	3,523	4,494	2,620	1,270	1,159	1,135	22,817

(大広間の利用件数及び人員は、占用使用した場合のみ計上)



5. 福祉施設利用状況

(1) 新島村勤労福祉会館

(平成28年1月1日～平成28年12月31日)

種別		月別												計
		1	2	3	4	5	6	7	8	9	10	11	12	
集 会 室	件数	25	33	46	35	37	32	36	91	67	38	50	42	532
	人員	167	198	260	184	164	142	162	382	346	145	210	191	2,551
ボウリング 室	回数	382	490	498	227	298	287	223	211	293	187	187	170	3,453
	人員	251	279	239	137	164	192	129	150	200	114	110	99	2,064
多目的ルーム	人員	918	772	562	529	624	673	720	879	1,094	936	713	651	9,071
オーディオ ルーム	時間	32	33	43	18	33	19	34	30	37	42	18	35	374
	人員	79	47	95	32	77	35	63	70	75	93	40	60	766
利用人員合計		1,415	1,296	1,156	882	1,029	1,042	1,074	1,481	1,715	1,288	1,073	1,001	14,452

(2) 式根島福祉センター (式根島支所)

(平成28年1月1日～平成28年12月31日)

室名		月別												計
		1	2	3	4	5	6	7	8	9	10	11	12	
大広間	件数	0	0	0	0	0	0	0	0	0	4	3	0	7
	人員	0	0	0	0	0	0	0	0	0	40	30	0	70
図書室	人員	0	0	0	0	0	0	0	0	0	4	4	3	11
合 計	人員	0	0	0	0	0	0	0	0	0	44	34	3	81

(3) 式根島開発総合センター (式根島支所)

(平成28年1月1日～平成28年12月31日)

室名		月別												計
		1	2	3	4	5	6	7	8	9	10	11	12	
集会室	件数	31	45	39	38	39	35	22	7	40	57	50	26	429
	人員	974	495	1,155	476	461	699	322	114	834	898	692	379	7,499
会議室	件数	8	10	7	6	11	3	7	2	7	11	12	7	91
	人員	78	81	643	60	113	30	110	11	64	84	113	63	1,450
研修室	件数	3	10	10	6	4	9	8	4	9	26	24	10	123
	人員	90	133	765	137	69	187	155	66	146	453	425	86	2,712
婦人室	件数	13	14	7	7	3	16	12	11	9	15	5	7	119
	人員	134	139	654	64	20	213	177	149	86	240	120	67	2,063
共同調理室	件数	10	9	11	8	6	10	6	1	6	10	15	9	101
	人員	116	70	656	40	36	248	135	5	395	208	203	73	2,185
保養室	件数	27	26	21	8	16	23	14	12	22	25	20	14	228
	人員	665	244	827	82	172	332	215	215	609	450	392	244	4,447
ロビー	件数	7	8	10	3	2	6	9	2	12	10	8	4	81
	人員	498	168	686	21	24	115	153	120	490	204	219	34	2,732
合計	件数	99	122	105	76	81	102	78	39	105	154	134	77	1,172
	人員	2,555	1,330	5,386	880	895	1,824	1,267	680	2,624	2,537	2,164	946	23,088

## (4) 若郷会館 (若郷支所)

(平成28年1月1日～平成28年12月31日)

階	室名	月別												計	
		1	2	3	4	5	6	7	8	9	10	11	12		
1階	多目的室	件数	3	1	3	1	1	0	0	4	1	1	1	1	17
		人員	19	42	20	5	2	0	0	23	5	8	20	2	146
	いきいきサロン	件数	7	4	5	4	7	6	0	4	9	10	6	4	66
		人員	40	27	32	18	30	26	0	18	51	70	37	21	370
2階	スポーツルーム	件数	46	66	72	79	57	58	39	33	23	23	45	22	563
		人員	69	80	95	117	82	97	75	47	31	31	30	34	788
	調理実習室	件数	2	2	5	4	1	0	0	4	0	0	0	3	21
		人員	8	8	47	14	8	0	0	38	0	0	0	4	127
	会議室	件数	1	4	3	4	4	5	2	2	1	2	6	3	37
		人員	11	41	39	62	74	96	35	38	12	17	94	26	545
	舞踏練習室	件数	0	1	1	1	0	8	2	14	5	1	1	6	40
		人員	0	7	2	2	0	52	9	119	17	5	5	61	279
3階	地域住民談話室	件数	4	8	5	3	1	4	0	7	2	2	1	4	41
		人員	66	125	96	34	4	4	0	163	6	6	6	35	545
	キッズルーム	件数	18	24	29	50	37	40	17	57	37	37	19	20	385
		人員	53	64	166	137	111	138	47	173	105	105	72	78	1,249
	多目的室	件数	0	1	0	0	0	0	0	0	0	0	0	1	2
		人員	0	15	0	0	0	0	0	0	0	0	0	2	17
合計	件数	81	111	123	146	108	121	60	125	78	76	79	64	1,172	
	人員	266	409	497	389	311	413	166	619	227	242	264	263	4,066	

## (5) 新島村老人福祉センター

(平成28年1月1日～平成28年12月31日)

階	室名	月別												計	
		1	2	3	4	5	6	7	8	9	10	11	12		
	教養娯楽室	件数	5	1	4	0	1	3	5	3	2	3	4	3	34
		人員	64	8	32	0	8	24	64	24	16	24	50	26	340
2階大広間	件数	16	30	29	34	41	34	37	34	41	31	31	31	389	
	人員	301	476	494	443	568	468	457	389	494	407	399	488	5,384	
相談室	件数	0	0	0	0	0	0	0	0	0	0	0	0	0	
	人員	0	0	0	0	0	0	0	0	0	0	0	0	0	
会議室	件数	9	7	6	7	11	9	10	5	11	6	11	5	97	
	人員	97	67	53	90	171	133	118	65	180	64	80	68	1,186	
プレイルーム	件数	6	3	2	5	3	6	3	2	3	3	3	3	42	
	人員	8	4	2	5	3	6	3	2	3	4	3	3	46	
調理室	件数	12	16	11	15	14	14	10	5	7	13	12	15	144	
	人員	125	141	125	131	106	113	59	33	49	122	102	131	1,237	
合計	件数	48	57	52	61	70	66	65	49	64	56	61	57	706	
	人員	595	696	706	669	856	744	701	513	742	621	634	716	8,193	

6. 衛生

(1) し尿処理

(平成28年1月1日～平成28年12月31日)

種別 地区別	委 託 量 [ ℓ ]	超 過 量 [ ℓ ]	総 計 [ ℓ ]
新 島	225,000	515,230	740,230
式根島	222,750	521,020	743,770
計	447,750	1,036,250	1,484,000

(2) ゴミ処理

(平成28年1月1日～平成28年12月31日) [単位: トン]

地区種別		月	1	2	3	4	5	6	7	8	9	10	11	12	計
新 島	可 燃	収集	51.9	53.7	53.1	55.6	53.4	48.8	60.3	65.3	54.0	50.8	43.5	52.5	642.9
		持込	15.0	19.0	21.0	22.0	24.5	24.0	26.5	27.5	22.0	15.0	17.0	25.5	259.0
		計	66.9	72.7	74.1	77.6	77.9	72.8	86.8	92.8	76.0	65.8	60.5	78.0	901.9
	不 燃	収集	16.5	16.5	16.5	19.8	19.8	16.5	23.1	33.0	13.2	13.2	13.2	13.2	214.5
		持込	28.8	44.3	128.5	45.5	75.3	17.8	13.8	15.4	30.0	19.5	17.8	22.5	459.2
		計	45.3	60.8	145.0	65.3	95.1	34.3	36.9	48.4	43.2	32.7	31.0	35.7	673.7
資源	収集・持込	2.0	2.1	2.2	2.4	2.7	2.7	3.3	4.5	2.8	2.7	1.8	2.4	31.6	
新島計		114.2	135.6	221.3	145.3	175.7	109.8	127.0	145.7	122.0	101.2	93.3	116.1	1,607.2	
式 根 島	可 燃	収集	4.8	6.1	5.4	6.2	6.1	5.4	6.9	7.9	6.4	6.7	5.9	6.6	74.4
		持込	6.0	6.3	9.5	8.2	10.0	3.0	7.9	1.9	1.0	1.0	2.0	15.2	72.0
		計	10.8	12.4	14.9	14.4	16.1	8.4	14.8	9.8	7.4	7.7	7.9	21.8	146.4
	不 燃	収集	0.2	0.5	0.5	0.4	0.4	0.3	0.6	0.0	0.5	0.2	0.4	0.4	4.4
		持込	0.6	0.0	0.9	1.5	15.2	4.7	0.9	1.4	0.0	0.6	1.8	0.9	28.5
		計	0.8	0.5	1.4	1.9	15.6	5.0	1.5	1.4	0.5	0.8	2.2	1.3	32.9
資源	収集・持込	0.3	0.2	0.1	0.3	1.0	0.5	1.5	1.8	0.9	0.7	0.3	0.5	8.1	
式根島計		11.9	13.1	16.4	16.6	32.7	13.9	17.8	13.0	8.8	9.2	10.4	23.6	187.4	
合 計		126.1	148.7	237.7	161.9	208.4	123.7	144.8	158.7	130.8	110.4	103.7	139.7	1,794.6	

(3) 火葬場使用件数

(平成28年1月1日～平成28年12月31日)

地区	月	1	2	3	4	5	6	7	8	9	10	11	12	計
新 島		2	2	3	1	2	1	4	4	1	3	8	5	36
式根島		0	0	2	1	0	0	2	0	0	0	2	0	7
計		2	2	5	2	2	1	6	4	1	3	10	5	43

7. 保健衛生

(1) 事業実施状況 (延べ人数)

(平成28年1月1日～平成28年12月31日)

事業名		月	1	2	3	4	5	6	7	8	9	10	11	12	合計
健康増進事業	健康相談	本村	22	12	10	14	16	19	31	20	20	16	80	25	285
		若郷	1	2	2	1	5	12	9	0	1	0	4	1	38
		式根島	0	0	0	4	2	2	1	1	0	2	57	15	84
	健康出張相談 (シルバー)	本村	7	7	8	6	0	5	1	0	0	6	0	7	47
		若郷	4	5	8	4	0	11	5	0	0	0	0	8	45
		式根島	2	3	7	6	0	0	2	0	0	0	0	0	20
	リハビリ教室 A型	健康増進事業	7	4	10	8	6	8	8	3	8	5	6	6	79
		地域支援事業	76	44	112	80	52	77	78	35	79	65	59	55	812
	訪問指導	本村	32	29	25	28	26	0	29	27	22	22	14	21	275
		若郷	16	12	13	18	12	0	13	0	4	4	5	0	97
		式根島	6	6	7	9	3	0	2	0	2	3	3	25	66
	団体健康教育	新島	179	121	145	136	129	130	129	0	129	64	161	97	1,420
	歯科相談 (成人以上)	新島	-	-	-	-	-	-	-	-	-	248	-	-	248
		式根島	-	-	-	-	-	-	-	-	-	72	-	-	72
	若返り体操	新島	39	34	55	31	27	35	29	29	32	37	35	20	403
	はつらつ教室	式根島	15	7	17	16	14	14	8	13	12	11	10	13	150
特定保健指導	新島	11	0	0	4	5	3	2	4	11	0	0	0	40	
	式根島	9	0	0	0	1	0	0	0	11	0	2	0	23	
いきいき体操	新島	72	54	87	75	66	108	82	33	60	51	38	0	726	
個人プログラム	本村	213	232	214	181	151	166	152	97	130	140	129	115	1,920	
	若郷	0	0	0	0	0	0	0	0	0	0	0	0	0	
	式根島	0	0	0	0	0	17	19	0	27	22	26	38	149	
ヨガ教室	新島	105	112	119	120	132	129	142	0	109	73	101	61	1,203	
	式根島	-	-	-	-	-	-	-	-	-	-	-	-	-	
母子保健事業	乳幼児・産婦健診	新島	5	8	10	5	7	8	9	6	4	9	8	16	95
		式根島	1	0	0	1	5	1	1	2	2	1	2	0	16
	健康相談	新島	22	34	27	33	15	0	36	20	22	20	16	23	268
		式根島	4	5	4	3	3	0	6	3	9	7	1	6	51
	訪問指導	新島	16	5	4	12	26	0	0	10	10	0	7	1	91
		式根島	0	3	7	1	9	0	0	0	0	0	1	3	24
	幼児歯科相談 ブラッシング指導	新島	33	0	31	0	25	8	14	0	29	36	21	0	197
		式根島	0	0	0	0	22	0	0	0	0	11	0	11	44
	乳幼児健診栄養指導	新島	4	5	9	4	5	8	8	3	3	6	5	9	69
		式根島	7	0	0	1	3	1	1	2	2	0	0		17
育児学級		49	9	0	9	48	22	0	0	36	0	0	36	209	
両親学級		0	0	16	0	0	0	6	0	0	4	0	0	26	
栄養事業	離乳食教室 子どもごはん教室 保育園食育教室	新島	21	50	24	24	53	0	39	0	20	23	49	0	303
	小中高食育教室 その他・講話	式根島	0	57	11	0	22	42	0	0	0	25	6	25	188

(2) 健康診査実施状況 (平成28年1月1日～平成28年12月31日)

種別	乳がん・子宮がん検診 ※2年に1回		胃がん・肺がん検診			特定検診・健康診査 式根島 新島
	〈東京都予防医学協会〉		〈同友会〉			〈同友会〉
受診者数(延人員)	乳がん 422	子宮がん 403	胃がん 165	肺がん 157	大腸がん 191	633

(3) 予防接種実施状況 (平成28年1月1日～平成28年12月31日)

	B型肝炎	4種混合	BCG	日本脳炎	2種混合	麻しん・ 風しん混合	Hib ヒブ	小児 肺炎球菌	水痘
受診者数(延人員)	19	76	17	122	17	26	76	76	37

インフルエンザ予防接種		
新 島 地 区	式 根 島 地 区	計
1,338	376	1,714

8. 国民健康保険

(1) 診療所使用状況 (平成28年1月1日～平成28年12月31日)

診療所名	受診者数		入院者数 (延べ日数)	備 考
	医科外来 (うち専門診療受信者数)	歯 科		
本村診療所	11,990 (眼科 393) (皮膚科 184) (耳鼻咽喉科 104) (小児科 21) (整形外科 145) (心療内科 54)	4,904	11 (17)	
式根島診療所	3,172	1,674	1 (1)	
若郷診療所	888	-		
合 計	16,050	6,578	12 (18)	

(2) 患者輸送車搬送件数 49件/年 (平成28年1月1日～平成28年12月31日)

9. 動物関係

(1) 畜犬登録等 (平成28年1月1日～平成28年12月31日)

地区名	鑑 札 交 付 数		注 射 済 票 交 付 数		異 動 届 出 数			登録頭数 (年末)
	新規登録	再交付等	定期集合注射	開業医師等	死亡	転入	転出	
新 島	14	0	106	25	18	1	0	166
式 根 島	2	0	19	0	1	0	1	24
合 計	16	0	125	25	19	1	1	190

(2) 飼い主のいない猫手術件数

(平成28年1月1日～平成28年12月31日)

※内訳の左枠：新島、右枠：式根島

	1月	2月	3月	4月	5月	6月	7月	8月	9月	10月	11月	12月	合計
不妊計	0	0	0	0	0	2	2	1	3	0	1	2	11
内訳	0 0	0 0	0 0	0 0	0 0	2 0	2 0	1 0	2 1	0 0	0 1	0 2	7 4
去勢計	0	0	0	0	0	3	0	1	3	5	0	4	16
内訳	0 0	0 0	0 0	0 0	0 0	3 0	0 0	1 0	2 1	3 2	0 0	0 4	9 7

※随胎手術は不妊手術に含む

#### [4] 産業観光課

##### 1. 農業関係

###### (1) 農業施設整備事業

地区別区分	事業名	地区名	事業量	工期
本村	農道改修工事（大場所南北1号線）	大場所	舗装工 L=151m	H28. 10. 12～H29. 3. 24
式根島	農道路面補修工事（地鉦瀬戸表線）	式根島	補修工 L=400m	H28. 10. 12～H29. 3. 24

###### (2) 農畜産関係

###### (イ) キヌサヤエンドウの出荷数量（28年1月～28年12月まで）

区分 \ 年	20	21	22	23	24	25	26	27	28
出荷量 (kg)	1,204	665	570	673	146	245	636	437	372
出荷金額 (千円)	1,760	962	800	753	202	394	815	475	732

###### (ロ) レザーファンの出荷数量（28年1月～28年12月まで）

区分 \ 年	20	21	22	23	24	25	26	27	28
出荷量 (枚)	344,440	317,640	259,340	218,240	229,209	154,400	211,264	169,200	150,180
出荷金額 (千円)	10,130	8,327	7,641	6,556	5,917	5,029	4,498	4,982	4,751

###### (ハ) アシタバの出荷数量（28年1月～28年12月まで）

区分 \ 年	20	21	22	23	24	25	26	27	28
出荷量 (袋)	78,880	73,380	76,940	47,160	45,540	35,160	34,380	24,900	20,772
出荷金額 (千円)	5,740	5,501	5,727	4,285	5,336	3,843	3,329	3,085	2,034

###### (ニ) アメリカ芋の出荷数量（28年1月～28年12月まで）

区分 \ 年	20	21	22	23	24	25	26	27	28
出荷量 (kg)	—	—	—	6,760	7,840	6,820	6820	5,978	4,446
出荷金額 (千円)	—	—	—	2,092	2,491	2,139	2,187	1,940	1,385

###### (ホ) タマネギの出荷数量（28年1月～28年12月まで）

区分 \ 年	20	21	22	23	24	25	26	27	28
出荷量 (kg)	—	—	—	1,782	2,220	5,742	2,637	1,994	144
出荷金額 (千円)	—	—	—	166	233	650	305	249	18

###### (ヘ) 烏骨鶏卵の出荷数量（28年1月～28年12月まで）

区分 \ 年	20	21	22	23	24	25	26	27	28
出荷量 (個)	—	—	—	—	—	—	—	741	5,000
出荷金額 (千円)	—	—	—	—	—	—	—	37	375

###### (ト) 畜産状況（28年1月～28年12月まで）

区分 \ 年	20	21	22	23	24	25	26	27	28
ブタ [頭]	48	39	13	9	2	0	0	0	0

## (3) と場使用状況

(平成28年1月1日～平成28年12月31日)

	豚	山 羊	使用料及び解体料	手 当	摘 要
頭 数	0	0	0	0	

## (4) まました温泉施設利用状況

(平成28年1月1日～平成28年12月31日)

種別	月	1	2	3	4	5	6	7	8	9	10	11	12	合計
大人		1,737	1,751	1,807	1,783	2,559	1,670	2,221	3,507	2,142	1,803	1,271	1,510	23,761
小学生		36	27	43	29	53	30	90	267	28	48	10	32	693
幼児(無料)		63	50	51	46	72	29	100	168	57	52	22	50	760
高齢者(70歳以上)		1,355	1,467	1,344	1,413	1,384	1,173	1,285	1,186	1,074	1,132	1,238	1,448	15,479
障害者付添		0	0	0	0	0	0	0	0	0	0	0	0	0
合計		3,191	3,295	3,245	3,271	4,068	2,902	3,696	5,128	3,301	3,035	2,541	3,040	40,713

※70歳以上の方は「西ん風パスポート」として利用

## (5) 農業用水事業使用状況

(平成28年1月1日～平成28年12月31日) [水量単位: m<sup>3</sup>]

種別	月	1	2	3	4	5	6	7	8	9	10	11	12	合計	
本 村	使用水量	3,783	4,412	4,279	3,151	5,335	5,204	5,129	7,241	4,506	3,912	5,383	4,146	56,481	
	量水器口径 (個)	13㍓	259	258	257	257	256	256	255	254	254	253	252	252	
		20㍓	100	97	96	96	99	100	101	100	100	100	100	100	
		25㍓	13	13	13	13	13	13	13	13	13	13	13	13	
		30㍓	0	0	0	0	0	0	0	0	0	0	0	0	
		40㍓	11	11	11	11	11	11	11	11	11	11	11	11	
計	383	379	377	377	379	380	380	378	378	377	376	376			
若 郷	使用水量	90	114	291	75	197	137	234	507	144	208	219	42	2,258	
	量水器口径 (個)	13㍓	87	87	87	87	87	87	87	88	88	88	87	86	
		20㍓	5	5	5	5	5	5	5	5	5	5	5	5	
		25㍓	2	2	2	2	2	2	2	2	2	2	2	2	
		30㍓	0	0	0	0	0	0	0	0	0	0	0	0	
		40㍓	0	0	0	0	0	0	0	0	0	0	0	0	
計	94	94	94	94	94	94	94	94	95	95	95	94	93		
式 根 島	使用水量	346	287	208	483	588	595	767	965	626	397	471	530	6,263	
	量水器口径 (個)	13㍓	15	15	15	15	15	14	14	14	14	14	14	15	
		20㍓	23	23	23	23	23	23	23	23	23	23	23	21	
		25㍓	1	1	1	1	1	1	1	1	1	1	1	1	
		30㍓	0	0	0	0	0	0	0	0	0	0	0	0	
		50㍓	1	1	1	1	1	1	1	1	1	1	1	1	
計	40	40	40	40	40	39	39	39	39	39	39	38			
(水量) 合計		4,219	4,813	4,778	3,709	6,120	5,936	6,130	8,713	5,276	4,517	6,073	4,718	65,002	

## (6) ふれあい農園事業状況

## (イ) 農畜産物出荷数量

(平成28年1月1日～平成28年12月31日)

	夏野菜苗	秋野菜苗	花 苗	長葱・玉葱苗	サツマイモ苗	路地野菜
出荷数量	14,834本	5,267本	1,926本	75,806本	44,090本	258kg



(ロ) 28年利用状況

[単位:人]

		1月	2月	3月	4月	5月	6月	7月	8月	9月	10月	11月	12月	計
来園者・利用者数	一般※	56	59	223	565	447	222	176	156	190	443	328	235	3,100
	農業教室	-	54	-	-	-	-	-	-	-	-	35	-	89
	農業教育	-	-	-	-	62	73	-	-	-	-	-	25	160
	加工室	4	-	10	-	-	-	-	-	-	-	-	-	14
	その他	-	-	-	-	85	52	55	-	-	-	-	196	388
	計	60	113	233	565	594	347	231	156	190	443	363	456	3,751
貸付農園		-	-	2件	1件	1件	1件	-	-	-	-	-	-	5件

※苗購入者・農園見学者含む

(7)有害鳥獣駆除状況

(平成28年1月1日～平成28年12月31日)

	H20年	H21年	H22年	H23年	H24年	H25年	H26年	H27年	H28年
鹿	536頭	479頭	384頭	290頭	272頭	291頭	263頭	287頭	304頭

## 2. 林務関係

(1) 造林事業

区分	面積	地区名	樹種	事業費	工期
-	-	-	-	-	

(2) 林道施設整備事業

地区別区分	事業名	地区名	事業量	工期
-	-	-	-	

(3) 東京都受託事業

(平成28年度事業分)

事業名	地区名	事業量	工期
松くい虫防除事業(地上散布)	式根島	8ha	H28.6.24～H28.7.29
ハスオビエダシヤク防除事業	向山	20ha	H28.6.10～H28.7.29
トビモンオオエダシヤク防除事業	宮塚山・式根島	32ha	H28.6.10～H28.7.29
松くい虫樹幹注入	新島・式根島	160m <sup>3</sup>	H28.11.21～H28.2.24
松くい虫伐倒・くん蒸	新島		

(4) 村単事業

事業名	地区名	事業量	工期
宮塚山害虫駆除	宮塚山		
式根島害虫駆除	式根島		

### 3. 水産関係

#### (1) 漁協事業所別魚貝類、海藻類水揚高

(平成27年1月1日～平成27年12月31日)

事業所 種別	水揚量 (kg)				金額 (千円)			
	若郷	本村	式根島	計	若郷	本村	式根島	計
アオムロ	0	7,185.2	0	7,185.2	0	1,919	0	1,919
トビウオ	0	687	2,060	2,747	0	222	669	891
タカベ	691.4	6,160.7	18,693	25,545.1	1,160	10,403	23,152	34,715
イサキ	12,360.5	2,071.2	0	14,431.7	9,920	1,610	0	11,530
その他鮮魚	23,339.8	43,066.3	17,461.3	83,867.4	31,039	48,302	27,804	107,145
イカ	0	1,370.4	1421.5	2,791.9	0	2,179	2,902	5,081
イセエビ	96.9	1,899.3	3,347	5,343.2	616	10,294	17,029	27,939
サザエ	79	168.5	0	247.5	84	181	0	265
その他貝類	38.8	53.4	0	92.2	55	140	0	195
天草	2,560	8,201	2,940	13,701	5,650	18,552	6,709	30,911
トサカ	0	0	0	0	0	0	0	0
シマアジ	197.4	2,301.4	0	2,498.8	1,018	4,805	0	5,823
合計	39,363.8	73,164.4	45,922.8	158,451	49,542	98,607	78,265	226,414

#### (2) 漁協事業所別組合員数

(平成29年1月1日現在)

漁協名 組合員 (人)	若郷	本村	式根島	合計
正組合員		25	26	35
准組合員		50	366	54
計		75	392	89

#### (3) 漁協事業所別登録漁船数、トン数

(平成29年1月1日現在)

漁協 登録漁船		若郷	本村	式根島	合計
0～3トン	隻数	4	14	33	51
	トン数	5.68	26.16	46.86	78.7
3～5トン	隻数	8	10	6	24
	トン数	36.85	40.42	25.2	102.47
5～10トン	隻数	6	7	11	24
	トン数	46.12	52.08	74.62	172.82
10トン以上	隻数	5	5	4	19
	トン数	70.45	68.91	62.26	201.62
合計	隻数	23	36	54	113
	トン数	159.1	187.57	208.94	555.61

#### (4) くさや加工量・販売額・加工戸数

(平成28年1月1日～平成28年12月31日)

原漁仕入量 (t)	売上額 (千円)	利用戸数	加盟戸数
185	60,353	6	16

#### (5) 式根島養殖場販売数量・販売額 (平成28年1月1日～平成28年12月31日)

	販売数 (尾)	販売量 (Kg)	金額 (円)
シマアジ	146	212	424,000
マダイ	1,536	3089.4	1,330,780
マアジ	680	318.5	291,100
合計	2,362	3619.9	2,045,880

## 4. 観光・商工関係

## (1) 乗降客

(平成28年1月1日～平成28年12月31日)

月		新 島				式 根 島				合 計			
		降 客	昨年比	乗 客	昨年比	降 客	昨年比	乗 客	昨年比	降 客	昨年比	乗 客	昨年比
1	船	1,108	84	939	45	332	△71	467	△13	1,440	13	1,406	32
	飛行機	1,249	141	1,481	183					1,249	141	1,481	183
	計	2,357	225	2,420	228	332	△71	467	△13	2,689	154	2,887	215
2	船	1,074	184	845	159	443	41	370	17	1,517	225	1,215	176
	飛行機	1,255	320	1,465	306					1,255	320	1,465	306
	計	2,329	504	2,310	465	443	41	370	17	2,772	545	2,680	482
3	船	1,485	233	1,382	203	724	△6	737	18	2,209	227	2,119	221
	飛行機	1,265	16	1,655	28					1,265	16	1,655	28
	計	2,750	249	3,037	231	724	△6	737	18	3,474	243	3,774	249
4	船	2,126	523	1,231	103	993	193	503	△85	3,119	716	1,734	18
	飛行機	1,268	111	1,286	13					1,268	111	1,286	13
	計	3,394	634	2,517	116	993	193	503	△85	4,387	827	3,020	31
5	船	3,937	△486	4,277	△157	1,752	△288	2,103	125	5,689	△774	6,380	△32
	飛行機	1,289	47	1,473	36					1,289	47	1,473	36
	計	5,226	△439	5,750	△121	1,752	△288	2,103	125	6,978	△727	7,853	4
6	船	2,190	90	2,184	232	1,150	37	1,266	202	3,340	127	3,450	434
	飛行機	1,246	△18	1,333	△65					1,246	△18	1,333	△65
	計	3,436	72	3,517	167	1,150	37	1,266	202	4,586	109	4,783	369
7	船	5,142	1,185	4,696	1,074	4,837	582	4,117	524	9,979	1,767	8,813	1,598
	飛行機	1,284	△43	1,485	△5					1,284	△43	1,485	△5
	計	6,426	1,142	6,181	1,069	4,837	582	4,117	524	11,263	1,724	10,298	1,593
8	船	7,994	80	8,180	△316	7,731	△782	8,092	△10	15,725	△702	16,272	△326
	飛行機	1,522	△96	1,726	△50					1,522	△96	1,726	△50
	計	9,516	△16	9,906	△366	7,731	△782	8,092	△10	17,247	△798	17,998	△376
9	船	3,634	△159	3,569	△89	3,728	△199	3,738	△212	7,362	△358	7,307	△301
	飛行機	1,216	101	1,464	82					1,216	101	1,464	82
	計	4,850	△58	5,033	△7	3,728	△199	3,738	△212	8,578	△257	8,771	△219
10	船	2,019	281	1,901	330	1,269	297	1,108	266	3,288	578	3,009	596
	飛行機	1,338	△119	1,641	△130					1,338	△119	1,641	△130
	計	3,357	162	3,542	200	1,269	297	1,108	266	4,626	459	4,650	466
11	船	1,441	△60	1,185	△78	858	85	856	25	2,299	25	2,041	△53
	飛行機	1,154	△99	1,540	57					1,154	△99	1,540	57
	計	2,595	△159	2,725	△21	858	85	856	25	3,453	△74	3,581	4
12	船	1,394	230	1,101	65	568	29	452	59	1,962	259	1,553	124
	飛行機	1,323	△13	1,600	11					1,323	△13	1,600	11
	計	2,717	217	2,701	76	568	29	452	59	3,285	246	3,153	135
合計	船	33,544	2,185	31,490	1,571	24,385	△82	23,809	916	57,929	2,103	55,299	2,487
	飛行機	15,409	348	18,149	466					15,409	348	18,149	466
	計	48,953	2,533	49,639	2,037	24,385	△82	23,809	916	73,338	2,451	73,448	2,953

## (2) 連絡船「にしき」乗降客調べ

(平成28年1月1日～平成28年12月31日)

月	新 島				式 根 島			
	降 客	昨年比	乗 客	昨年比	降 客	昨年比	乗 客	昨年比
1	687	△67	713	△98	713	△98	687	△67
2	711	103	682	91	682	91	711	103
3	973	28	961	100	961	100	973	28
4	834	△66	853	△36	853	△36	834	△66
5	1,242	△12	1,216	24	1,216	24	1,242	△12
6	1,087	△37	1,134	92	1,134	92	1,087	△37
7	2,081	561	2,001	490	2,001	490	2,081	561
8	2,601	△419	2,474	△297	2,474	△297	2,601	△419
9	1,577	8	1,413	△153	1,413	△153	1,577	8
10	1,314	182	1,125	91	1,125	91	1,314	182
11	944	1	880	△43	880	△43	944	1
12	812	28	772	△1	772	△1	812	28
合 計	14,863	310	14,224	260	14,224	260	14,863	310

※チャーター人数は含まない。

## (3) 施設、その他

(平成29年1月1日現在)

地区別	種類	案 内 板	便 所 (公園含む)	
			都 所管	村 所管
新 島		13	7	4
式 根 島		5	10	3
合 計		18	17	7

## (4) 宿泊施設

(平成29年1月1日現在)

地 区	施設 区分	ホ テ ル	旅 館	パ ン シ ョ ン ・ 民 宿	合 計	キャンプ場
	収容人員	0	43	475	518	200
式 根 島	施設数	1	4	25	30	2
	収容人員	16	160	724	900	150
計	施設数	1	5	47	53	3
	収容人員	16	203	1,199	1,418	350

※観光協会加盟宿泊施設(キャンプ場は除く)

## (5) キャンプ数(任意制キャンプ数)

(平成28年1月1日～平成28年12月31日)

地区別	1～12月(7・8月除く)		7 月		8 月		合 計	
	実 人 員	延 人 員	実 人 員	延 人 員	実 人 員	延 人 員	実 人 員	延 人 員
新 島	1,132	2,723	308	663	730	1,866	2,170	5,252
式 根 島	982	2,239	478	1,417	702	1,781	2,160	5,437
計	2,114	4,962	786	2,080	1,432	3,647	4,330	10,689

\*式根島については、平成19年度より、12月～2月末まで全島キャンプ禁止

## (6)新島スポーツ広場使用状況

(平成28年1月1日～平成28年12月31日)

施設 月	テニスコート		ビーチコート		減 免		用 具 使用料	収 入 額 合 計	申 請 数	使 人 数
	使用時間 合 計	使用料	使用時間 合 計	使用料	減免時間	減 免 額				
1 月	16	13,760	0	0	12	10,320	1,100	4,540	3	14
2 月	13	11,180	0	0	6	5,160	1,700	7,720	4	13
3 月	55	47,300	0	0	46	39,560	1,400	9,140	5	33
4 月	29.5	25,370	0	0	15	12,900	1,350	13,820	7	34
5 月	25	21,500	2	1,720	13	11,180	5,800	17,840	12	63
6 月	8	6,880	0	0	6	5,160	0	1,720	1	4
7 月	23	19,780	0	0	12	10,320	1,600	11,060	8	31
8 月	29	24,940	6	5,160	12	10,320	2,250	22,030	15	74
9 月	20	17,200	2	1,720	16	13,760	500	5,660	4	31
10 月	18	15,480	0	0	12	10,320	800	5,960	3	14
11 月	16	13,760	0	0	6	5,160	300	8,900	5	21
12 月	8	6,880	0	0	6	5,160	0	1,720	1	6
計	260.5	224,030	10	8,600	162	139,320	16,800	110,110	68	338

## (7)式根島スポーツ広場使用状況

(平成28年1月1日～平成28年12月31日)

施設 月	テニスコート		練 習 コ ー ト		減 免		用 具 使用料	純収入額 合 計	申 請 数	使 人 数
	使用時間 合 計	使用料	使用時間 合 計	使用料 (@¥100)	減免時間	減 免 額				
1 月	55	63,640	2	200	53	61,920	0	1,920	9	39
2 月	40	48,160	1	100	39	47,300	0	960	6	27
3 月	67	86,860	7	700	72	86,600	0	960	18	92
4 月	61	79,900	2	200	59	76,660	1,200	4,640	17	96
5 月	60	80,400	0	0	52	73,520	3,800	10,680	19	142
6 月	51	71,380	0	0	51	71,380	0	0	10	90
7 月	69	98,900	0	0	64	94,600	2,100	6,400	19	139
8 月	14	12,040	0	0	0	0	5,000	17,040	13	44
9 月	52	73,960	0	0	47	69,660	800	5,100	16	70
10 月	1	860	0	0	0	0	0	860	1	2
11 月	4	3,440	0	0	0	0	900	4,340	3	17
12 月	22	24,380	0	0	18	20,940	200	3,640	2	25
計	496	643,920	12	1,200	455	602,580	14,000	56,540	133	783

## (8)施設利用状況

(平成28年1月～平成28年12月)

[単位：円]

施設	期間	1月～3月	4月～6月	7月～9月	10月～12月	合 計
湯の浜コインロッカー・コインシャワー		159,600	349,800	700,800	160,200	1,370,400
羽伏コインシャワー		3,200	9,700	32,800	4,500	50,200

## (9)羽伏浦メインゲートハウス施設利用状況

(平成28年1月1日～平成28年12月31日)

	1月	2月	3月	4月	5月	6月	7月	8月	9月	10月	11月	12月	合計
利用件数	-	-	-	-	-	-	-	-	-	-	-	-	0
利用延人数	-	-	-	-	-	-	-	-	-	-	-	-	0

## (10) 行事・イベント等

(平成28年1月1日～平成28年12月31日)

期 間	主なイベント等 (委託事業含む)	備 考
1/2	新年おもてなし事業	式根島観光協会 式根島開発総合センター
1/3～4	新年おもてなし事業	新島観光協会 新島船客待合所
4/27	海上祈願祭	新島観光協会
5/21	第25回新島トライアスロン大会	選手440名
6/18	第5回式根島マラソン大会	選手123名
7/9	第22回オープンウォータースイミング大会	前浜海岸 選手247名
7/3	船上キャンペーン (納涼船)	新島観光協会
7/18～9/6	WAX2016	和田浜、2,253名来場
7/30	東京都知事杯サーフィン大会	羽伏浦 選手133名
8/1	飛鳥II寄港	上陸客540名
8/18～21	JPSA ALL JAPAN 新島PRO JPSA 特別戦 シニアマスタープロ	羽伏浦海岸 選手73名
8/20～21	JPBA ボディボード大会	羽伏浦海岸 53名
9/10	第2回新島アクアスロン大会	選手69名
9/24	新島村商工まつり (新島村島民まつり 2016)	船客待合所前広場、約1,700名来場
10/29～30	くさや試食会	東京お台場
10/19～29	第29回新島国際ガラスアートフェスティバル	1,319名来場
12/3	伊豆諸島ウオーク in 新島	参加者220名

## (11) 温泉ロッジ利用状況

(平成28年1月1日～平成28年12月31日)

\* ・宿泊＝延べ泊数 ※新島住人は宿泊人数・休息＝件 (室) 数 ・温泉＝利用者数

種 別	1月	2月	3月	4月	5月	6月	7月	8月	9月	10月	11月	12月	計	
宿	大人1室1名	136	129	115	83	71	99	69	27	54	149	108	70	1,110
	2名以上	93	49	93	112	258	112	221	455	135	56	42	48	1,674
	子供	4	5	12	0	4	8	24	37	4	0	0	0	98
	幼児	0	2	6	4	7	0	23	23	6	5	0	0	76
泊	(うち新島村住民)	15	14	39	10	0	0	6	2	0	5	1	7	99
	合 計	233	185	226	199	340	219	337	542	199	210	150	118	2,958
休 息	1	0	0	0	0	0	0	0	0	1	0	0	2	
温 泉	287	282	331	218	181	152	0	0	345	131	153	161	2,241	

※7月、8月は夏期シーズンのため日帰り入浴不可 ※

## 5. コーガ石事業

## (1) コーガ石販売、在庫数

(平成28年1月1日～平成28年12月31日)

[単位:才]

種別	数量	前年度残高	生 産	販 売	島 内 販 売		在 庫 数
					島 内	島 外	
規 格 石	7寸	2,284.80	0	971.93	971.93	0	1,312.87
	6寸	4,427.40	0	1,653.93	1,653.93	0	2,773.47
	5寸	0.00	0	0.00	0.00	0	0.00
	4寸	9,865.60	0	146.11	146.11	0	9,719.49
	3寸	3,786.30	0	248.94	163.80	85.14	3,537.36
	角材		0	0	0	0	0
板石		0	0	0	0	0	0
レンガ石		0	0	0	0	0	0
その他		0	0	0	0	0	0
化粧石		0	0	0	0	0	0
計		20,364.10	0	3,020.91	2,935.77	85.14	17,343.19

## (2) ゴロタ石・原石

(平成28年1月1日～平成28年12月31日)

[単位:才]

種別	数量	前年度残高	生産	販売	在庫数
ゴロタ石・原石				41,007.2	
計				41,007.2	

## (3) 就労人員内訳 (平成28年1月1日現在)

・現場監督 0人      ・運転手 0人      計 0人

## 6. ガラスアートセンター利用状況 (延べ人数)

(平成28年1月1日～平成28年12月31日)

種別 月	教室受講者数					計	来館者
	宙吹き	キルン	サンドキャスト	管内児童・生徒	コップ・手形		
1	2	0	1	0	0	3	360
2	21	0	2	122	29	174	732
3	41	0	5	2	0	48	626
4	36	0	0	36	0	72	633
5	174	0	23	12	0	209	1,054
6	32	0	1	28	2	63	810
7	179	0	63	2	74	318	1,156
8	301	0	85	0	37	423	1,491
9	164	0	9	3	7	183	839
10	41	0	5	0	14	60	1,591
11	28	0	0	0	0	28	622
12	4	0	2	0	26	32	608
計	1,023	0	196	205	189	1,613	10,522

※第28回新島国際ガラスアートフェスティバル (平成28年10月19日～11月29日)

## 7. ガラスアートミュージアム利用状況

(平成28年1月1日～平成28年12月31日)

種別 月	来館者数	観覧者数						計
		一般		村民		西ん風・年間証・その他		
		大人	小人	大人	小人	大人	小人	
1	41	0	0	0	0	0	0	0
2	84	7	0	0	0	0	0	7
3	179	53	0	0	0	0	0	53
4	128	13	0	0	0	1	0	14
5	311	39	0	0	0	0	5	43
6	143	25	0	0	0	1	0	26
7	319	17	0	0	0	0	0	17
8	559	60	6	0	0	4	0	70
9	299	15	0	0	0	0	0	15
10	388	18	0	0	0	44	0	62
11	87	6	0	0	0	0	0	6
12	67	0	0	0	0	0	0	0
計	2,605	253	6	0	0	50	5	313

〔5〕建設課

1. 簡易水道事業

(1) 簡易水道の状況

(平成28年1月1日～平成28年12月31日)

地区別	区分	水源	井	給水人口(人) H28.1.1現在	年間使用水量(m <sup>3</sup> )	1日1人当りの平均 使用水量(ℓ)
本村地区			13	1933	265,136	375.7
若郷地区			3	311	32,739	288.4
式根島地区			5 (内、本村より送水 3)	536	88,974	454.7
計			21	2,780	386,849	1,118.8

(2) 簡易水道事業使用状況

(平成28年1月1日～平成28年12月31日)

種別	月	1	2	3	4	5	6	7	8	9	10	11	12	合計	
		使用水量	21,893	21,535	19,933	20,607	24,003	21,385	22,896	29,562	22,847	20,283	20,222	19,970	265,136
本村	量水器口径(個)	私設	18	18	20	18	18	18	18	18	18	18	18	18	216
		13 ㉒	131	132	132	133	134	132	131	133	132	130	130	129	1,579
		20 ㉒	714	717	719	715	717	716	714	719	713	712	711	712	8,579
		25 ㉒	89	89	89	89	89	89	89	86	88	88	88	87	1,060
		30 ㉒	3	3	3	3	3	3	3	3	3	2	2	2	33
		40 ㉒	13	14	14	14	14	14	14	14	14	13	13	13	164
		50 ㉒	6	6	6	6	6	6	6	6	6	6	6	6	72
		計	974	979	983	978	981	978	975	979	974	969	968	967	11,705
若郷	量水器口径(個)	使用水量	2,948	2,744	2,516	2,185	2,902	2,576	2,541	3,480	2,946	2,420	2,962	2,519	32,739
		私設	1	1	1	1	1	1	1	1	1	1	1	1	12
		13 ㉒	83	82	83	83	82	83	83	87	83	83	83	83	998
		20 ㉒	60	60	60	61	61	61	62	62	62	60	60	61	730
		25 ㉒	8	8	8	8	8	8	8	8	8	8	8	8	96
計	152	151	152	153	152	153	154	158	154	152	152	153	1,836		
式根島	量水器口径(個)	使用水量	7,362	5,755	5,767	6,358	7,207	6,917	8,049	13,915	8,745	5,962	5,905	7,032	88,974
		私設	5	5	5	5	5	5	5	5	5	5	5	5	60
		13 ㉒	39	39	39	40	40	40	42	42	41	40	40	40	482
		20 ㉒	194	194	193	194	194	193	193	195	194	193	193	192	2,322
		25 ㉒	91	91	91	91	91	90	90	91	90	91	91	90	1,088
		30 ㉒	1	1	1	1	1	1	1	1	1	1	1	1	12
		40 ㉒	2	2	2	2	2	2	2	2	2	2	2	2	24
		50 ㉒	3	3	3	3	3	3	3	3	3	3	3	3	36
計	335	335	334	336	336	334	336	339	336	335	335	333	4,024		



2. 土木・建築・上下水道工事等

(平成28年度契約)

年度	事業名	事業費	事業費内訳(円)				工期
			国費	都費	村費	合計	
28	村道環状線外1号線道路改修工事			14,860,000	32,876,000	47,736,000	H28.6.2~H29.1.31
28	村道長栄寺線道路改修工事			7,119,000	17,181,000	24,300,000	H28.4.22~H29.1.31
28	村道大浦線道路改修工事			12,734,000	28,215,280	40,949,280	H28.7.21~H29.2.28
28	平成28年度新島村特定環境保全公共 下水道事業本村地内枝線(第28-1) 工区工事	22,500,000		1,125,000	23,787,000	47,412,000	H28.8.4~H29.2.17

3. 村道概要 (平成28年1月1日現在)

(1) 概要

路線数	総延長	重用延長	未供用延長	実延長
661路線	169,934m	1,976m	43,649m	124,309m

実延長内訳

車				道			
規格改良済				未改良			
幅員				幅員			うち自動車交通 不能区間
19.5m以上	13.0m以上	5.5m以上	5.5m未満	5.5m以上	3.5m以上	3.5m未満	
24m	9m	14,064m	34,542m	60m	606m	75,004m	65,336m

独立専用自歩道			
舗装道	未舗装道		
有効幅員	有効幅員		
3.0m以上	2.0m以上	1.0m以上	1.0m未満
0m	44m	1,939m	18m

※概要の数値には含まず

4. 街路灯

(平成29年1月1日現在)

地区別	本村	若郷	式根島	合計	備考
灯数	550	106	253	909	
1ヶ月の電灯料(円)	312,132	74,806	200,486	587,424	

## 〔6〕教育委員会

### 1. 教育委員会開催状況 (平成28年1月1日～平成28年12月31日)

種 別	回 数	延べ日数	1日平均人員	出席延人員	備 考
定例会	12	12	4.8	58	
臨時会	0	0	0	0	

### 2. 文化財保護審議会等開催状況 (平成28年1月1日～平成28年12月31日)

種 別	回 数	延べ日数	1日平均人員	出席延人員	備 考
文化財審議会	3	3	4.3	13	
青少年委員会	4	4	4	16	
スポーツ推進委員会	4	4	4	16	

### 3. 議決件数 (平成28年1月1日～平成28年12月31日現在)

提 案 者	提出件数	原案可決	修正可決	否 決	保 留	備 考
教 育 長	14	14				

### 4. 学校関係

#### (1) 管内学校設置状況 (平成28年5月1日現在)

学 校 名	児 童 生 徒 数		学 級 数	教 職 員 数	
	男 子	女 子		男	女
新島小学校	49	44	7	11	8
式根島小学校	10	12	4	6	5
新島中学校	36	35	4	12	8
式根島中学校	6	7	3	8	6
合 計	101	98	18	37	27

#### (2) 学年別児童・生徒数 (平成28年5月1日現在)

学校名	学 年							合 計
	1 年	2 年	3 年	4 年	5 年	6 年		
新島小学校	17	9	11	17	21	18	93	
式根島小学校	5	5	4	2	3	3	22	
新島中学校	26	23	22				71	
式根島中学校	5	3	5				13	
新島高等学校	6	18	16				40	

#### (3) 各学校利用状況 (利用件数) (平成28年1月1日～平成28年12月31日)

施設名	学 校						合 計
	新島小学校	旧若郷小学校	式根島小学校	新島中学校	式根島中学校		
体 育 館	313	193	83	273	364	1,226	
校 庭	80	1	66	16	13	176	
音 楽 室	0	0	1	27	39	67	
多 目 的 室	0	0	1	0	0	1	
合 計	393	194	151	316	416	1,470	

5. 住民センター利用状況 (利用件数) (平成28年1月1日～平成28年12月31日)

室名	団体	役場	個人	合計	備考
1階会議室	35	234	5	274	
2階集会室	33	101	38	172	
3階研修室	13	90	3	106	
3階和室	2	15	1	18	
1階和室	2	17	0	19	
2階小会議室	28	55	1	84	
合計	113	512	48	673	

6. いきいき広場利用状況 (平成28年1月1日～平成28年12月31日)

昼夜別	申請件数
昼間	55
夜間	57
合計	112

7. 村民プール利用状況 (平成28年1月1日～平成28年12月31日)

	延べ利用者数	使用料
大人 (高校生以上)	105	22,050
小人 (中学生以下)	294	29,400
合計	399	51,450

8. 行事等 (平成28年1月1日～平成28年12月31日)
- ・1月3日 成人式
  - ・1月17日 駅伝・ロードレース大会
  - ・1月22日～2月1日 第60回新島地区作品展 (園児・児童・生徒の作品展) [新島1/22～25、式根島1/30～2/1]
  - ・2月13日～14日 ソフトバレーボール教室 (3) (ジュニア育成事業) (H27年度)
  - ・3月26日～31日 羽黒スキー交流事業
  - ・5月15日 ソフトボール大会 [新島:いきいき広場]
  - ・5月28日 四島大会 [新島]
  - ・6月16日 新島地区音楽会 (保・小・中の音楽発表会) [会場:式根島小学校体育館]
  - ・6月18日～6月19日 バレーボール教室 (1) (ジュニア育成事業)
  - ・6月19日 ソフトバレーボール大会 [新島:新島中学校]
  - ・7月16日～18日 野球強化練習 (ジュニア育成事業)
  - ・7月17日～19日 荘川「海の子・山の子交流」
  - ・7月21日 バドミントン教室 (ジュニア育成事業)
  - ・7月22日～31日 ラジオ体操
  - ・7月24日～26日 羽黒サマー交流
  - ・8月1日～7日 水泳教室
  - ・9月8日～9日 島しょ芸術文化事業 (クラシック音楽公演)
  - ・9月17日～19日 ジュニア剣道強化練習 (ジュニア育成事業)
  - ・10月1日 式根島大運動会
  - ・10月2日 新島村民運動会
  - ・10月16日 ソフトボール大会 [新島:いきいき広場]
  - ・10月19日～20日 MIN-ON学校コンサート
  - ・10月22日～23日 サッカー教室 (ジュニア育成事業)
  - ・10月29日～30日 ジュニアバレーボール強化合宿 (神津島)
  - ・11月5日～6日 バドミントン教室 (ジュニア育成事業)
  - ・11月25日 東京都スポーツ推進委員広域地区別研修会 (第11ブロック)
  - ・11月26日 第12回東京都島嶼交流大会 (島嶼ソフトバレーボール大会)
  - ・11月26日～27日 野球教室 (多摩島しょスポーツ振興事業)
  - ・11月26日 式根島ジュニアサッカー利島遠征 (ジュニア育成事業)
  - ・12月10日～11日 バレーボール教室 (2) (ジュニア育成事業)
  - ・12月10日～11日 剣道島しょ巡回指導 (ジュニア育成事業)
  - ・12月10日 少年野球神津島遠征 (ジュニア育成事業)

9. 博物館運営状況

(1) 入館者 (平成28年1月1日～平成28年12月31日)

月	入館者数(単位:人)			観覧料金 (単位:円)
	大人	子供	計	
1	76	9	85	15,300
2	103	29	132	20,700
3	116	11	127	21,750
4	164	2	166	31,650
5	321	12	333	65,700
6	196	3	199	31,800
7	308	73	381	71,700
8	412	79	491	112,050
9	284	24	308	70,050
10	205	7	212	44,100
11	171	14	185	32,550
12	199	55	254	8,400
合計	2,555	318	2,873	525,750

(2) 企画展

月日	内容(テーマ)	備考
8月10日～	新島の大踊展	

(3) 事業

大踊公開	毎年8月14日・15日公開(本村・若郷)
古文書を読む会	毎月1回、第3日曜日に開催(博物館)
島外ボランティアの受入	2回延べ2名(館外研究協力委員)
印刷物の出版	新島村博物館年報
新島役所資料	整理作業
展示事業	展示物新設

(4) 教育普及活動

2月14日、21日	新島郷土かるた大会開催(14日新島、21日式根島)
5月14日	地質見学会実施
11月19日	文化講演会開催
12月3日	子ども学芸員解説会実施

## 〔7〕議 会

1. 議員定数 10名 議員現在数 10名 (平成29年1月1日現在)  
 2. 職 員 4名 (うち3名併任)  
 3. 議会提出者別付議事件の審議結果

提出者別	件 数	原 案 可 決	修 正 可 決	否	決
村 長	98	98			
議 員	10	9			1
そ の 他	2	請願、要望			

## 〔8〕農 業 委 員 会

1. 委員数 (平成29年1月1日現在)  
 農 業 委 員 : 推薦委員 5名 / 応募委員 7名 計 12名  
 農地利用最適化推進委員 : 推薦委員 0名 / 応募委員 4名 計 4名
2. 総 会  
 開催状況 開催数 13回  
 会議日数 13日 出席延べ人数 158人
3. 審議件数 農地関係 14件 その他 0件 計 14件
4. 職 員 計2名兼任

## 〔9〕選挙管理委員会

1. 委員数 委員4名 補充員 4名 計 8名 (平成29年1月1日現在)  
 2. 委員会開催状況 2回  
 3. 選挙人名簿登録者数

	投 票 区	男	女	計		摘 要
基本選挙人名簿	第 1 投 票 区	802	871	1673		平成28年 12月2日
	第 2 投 票 区	224	245	469		
	第 3 投 票 区	128	129	257		
	計	1,154	1,245	2,399		
	投 票 区	男	女	法人	計	摘 要
東京都島部海区 漁業調整委員会 委員選挙人名簿	第 1 投 票 区	56	0	0	56	平成28年 12月5日
	第 2 投 票 区	63	22	0	85	
	第 3 投 票 区	41	13	1	55	
	計	160	35	1	196	

4. 告 示 30件  
 5. 選挙人名簿閲覧 0件



—平成 28 年— 東京都新島村事務報告書

平成 29 年 3 月発行

編集・発行 東京都新島村  
企画財政課 企画調整室

住所 〒100-0402 東京都新島村本村 1-1-1  
TEL : 04992(5)0204 Fax : 04992(5)1304

ホームページアドレス <http://www.niijima.com/>  
E-Mail [cyousei@niijima.com](mailto:cyousei@niijima.com)