

平成 30 年

東京都新島村事務報告書

# 目 次

◆参考データ	
・位置、面積　・人口、世帯　・人口の推移　・人口動態	1
・5歳階級別人口ピラミッド　・階級別人口の推移	2
・財政の推移	3～4
◆総務課関係	
・村職員状況	5
・收受文書、統計　・消防防災関係（団員数、保有機械等、行事、出動状況、防災無線等）	6～7
・緊急ヘリ・ふれあいバス利用状況	7
・式根島—新島間連絡船事業　・地域間交流事業	7～8
◆企画財政課関係	
・財産管理（村有土地貸付状況等）　・地籍図謄本	9
・税務関係（税収入、証明取扱）	9
・施設利用状況及びHPアクセス数	10～11
◆民生課関係	
・戸籍関係　・住民登録関係（世帯、人口、基本台帳・戸籍取扱、住民票取扱）	12
・厚生（各種扶助・年金・手当、村営住宅関係、保育所関係、医療費等）	13～14
・式根島憩の家利用状況	14
・福祉施設利用状況（勤労福祉会館、式根島・若郷福祉センター、新島老人福祉センター他）	15～16
・衛生（し尿処理、ゴミ処理、火葬場）	17
・保健衛生事業	18～20
・国民健康保険（診療所使用状況、救急車出動）	20
・動物関係（畜犬、飼い主のいない猫等）	21
◆産業観光課関係	
・農業関係	21～23
・林務関係	24
・水産関係	24
・観光・商工関係	26～29
・コーガ石事業	29～30
・ガラスアートセンター利用状況　・ガラスアートミュージアム利用状況	30
◆建設課関係	
・簡易水道事業	31
・土木、建築、下水道工事等　・村道概要　・街路灯	32
◆教育委員会関係	
・教育委員会開催状況　・文化財保護審議会開催状況　・議決数　・学校関係	33
・住民センター利用状況　・いきいき広場　・村民プール利用状況	34
・行事等	34
・博物館運営状況	35
◆議会関係	
・議員定数　・職員　・原案提出者別付議事件審議結果	36
◆農業委員会関係	
・委員数　・総会　・審議件数　・職員	36
◆選挙管理委員会関係	
・委員数　・委員会開催状況　・選挙人名簿登録者数　・告示　・選挙人名簿閲覧	36

● 位置・面積

(平成31年1月1日現在)

地区	位置		東京からの距離	面積	東西	南北	周囲(海岸延長)
	北緯	東経					
新島	34° 22' 37"	139° 15' 25"	150.923 km	23.87 km <sup>2</sup>	3.2 km	11.5 km	41.6 km
式根島	34° 19' 18"	139° 13' 15"	157.717 km	3.67 km <sup>2</sup>	2.9 km	2.5 km	12.2 km
新島村合計			——	27.54 km <sup>2</sup>	——	——	53.8 km

※東京からの距離は、都庁から役場及び支所まで。

※新島の面積及び海岸延長には地内島、早島、鵜渡根島を含む。

※新島の面積の増については埋立地面積の増加による。

● 人口・世帯

(平成31年1月1日現在)

区分 世帯	面積	世帯数	人口	内 訳		人口密度
				男	女	
本村	18.53 km <sup>2</sup>	948 世帯	1,895 人	924 人	971 人	102.3 人/km <sup>2</sup>
式根島	3.67 km <sup>2</sup>	281 世帯	523 人	250 人	273 人	142.5 人/km <sup>2</sup>
若郷	5.32 km <sup>2</sup>	152 世帯	304 人	151 人	153 人	57.1 人/km <sup>2</sup>
合計	27.52 km <sup>2</sup>	1,381 世帯	2,722 人	1,325 人	1,397 人	98.9 人/km <sup>2</sup>

※本村地区の面積には地内島、早島、鵜渡根島を含む。

● 人口の推移

(毎年1月1日現在)

		昭和60	平成2	12	17	22	25	26	27	28	29	30	31
本村	男	1,291	1,240	1,063	1,075	1,038	1,005	990	966	947	922	924	924
	女	1,286	1,242	1,147	1,136	1,126	1,097	1,080	1,062	1,024	1,000	981	971
式根島	男	352	335	298	277	267	262	257	257	253	251	251	250
	女	376	367	301	307	295	292	286	286	283	277	268	273
若郷	男	229	215	202	182	175	167	163	160	155	153	151	151
	女	240	242	217	187	167	156	157	157	156	150	149	153
男女別計	男	1,872	1,790	1,563	1,534	1,480	1,434	1,410	1,383	1,355	1,326	1,326	1,325
	女	1,902	1,851	1,665	1,630	1,588	1,545	1,523	1,505	1,463	1,427	1,398	1,397
合計		3,774	3,641	3,228	3,164	3,068	2,979	2,933	2,888	2,818	2,753	2,724	2,722

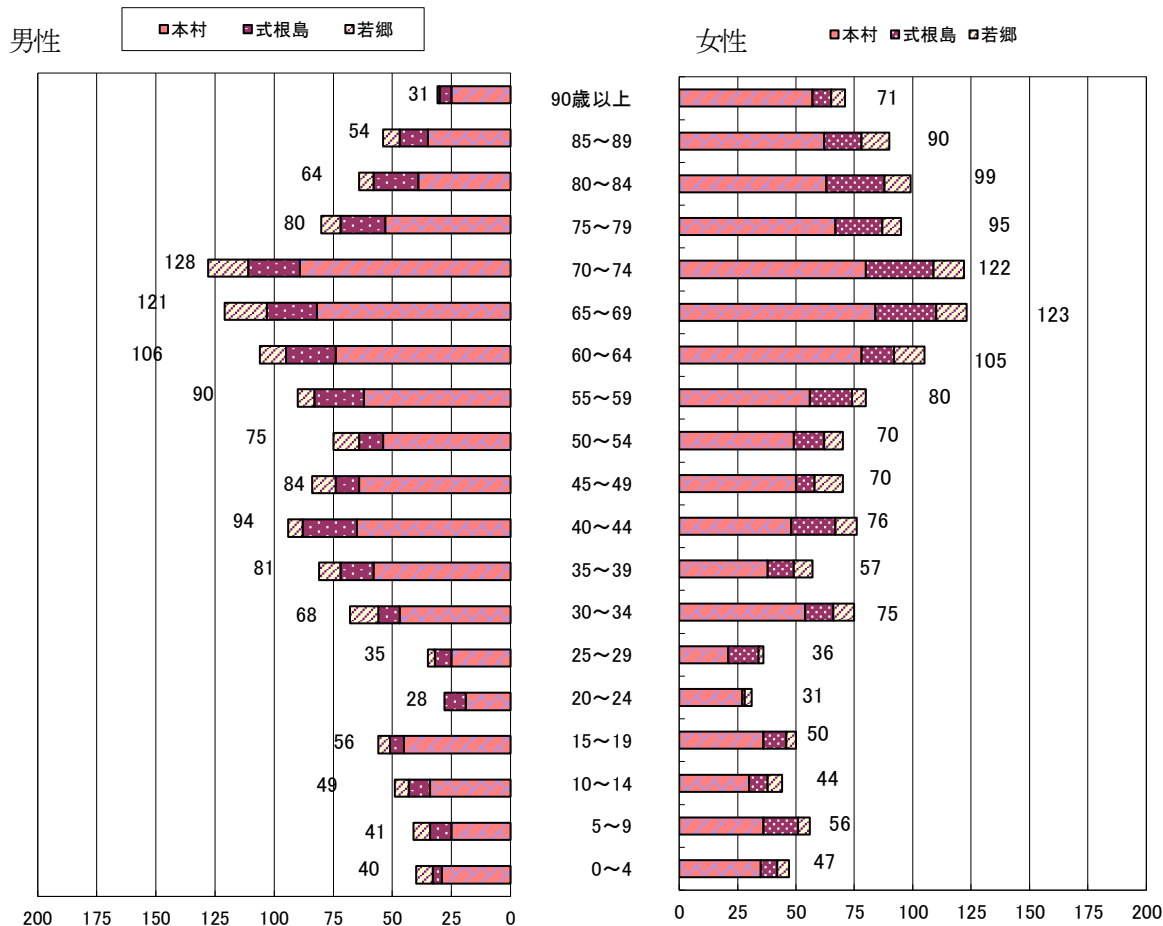
● 人口動態

(住民基本台帳参照、毎年1月1日現在)

年	自然動態			社会動態			その他	増減人口	婚姻	離婚	死産
	出生	死亡	増減	転入	転出	増減					
昭和61年	34	44	△10	133	177	△44	-	△54	10	0	1
平成3年	17	33	△16	199	221	△22	-	△38	14	3	0
8年	27	40	△13	184	190	△6	-	△19	9	4	0
18年	23	36	△13	167	118	49	1 △3	36	12	4	0
23年	15	41	△26	142	125	17		△9	27	4	0
27年	17	46	△29	105	120	△15	△1	△44	9	2	0
28年	10	55	△45	129	153	△24	△1	△69	12	3	0
29年	20	41	△21	120	165	△45	2 △1	△66	8	5	0
30年	14	46	△32	119	117	2	1	△30	10	3	0
31年	15	36	△21	146	128	18	1	△3	9	2	0

● 5歳階級別人口ピラミッド

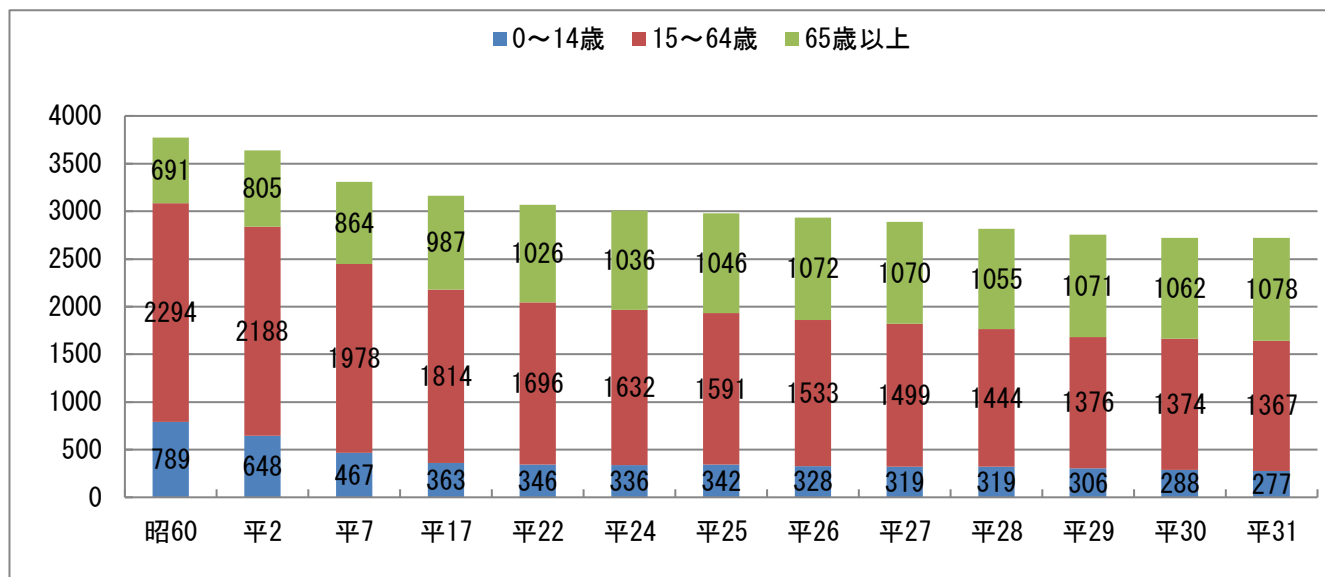
(平成31年1月1日現在)



※住民基本台帳によるデータ

● 階級別人口推移 (全体)

(平成31年1月1日現在)



※住民基本台帳によるデータ

● 財政の推移

(1) 普通会計決算額

(単位: 千円、%)

区 分	25年度		26年度		27年度		28年度		29年度	
	金額	率	金額	率	金額	率	金額	率	金額	率
村 税	332,878	8.1	325,312	8.6	329,312	7.0	342,835	8.8	341,494	7.1
地方譲与税	17,259	0.4	17,190	0.4	17,976	0.4	17,774	0.5	17,695	0.4
利子割交付金	2,366	0.1	2,355	0.1	1,977	0.0	526	0.0	547	0.0
配当割交付金	1,606	0.0	2,957	0.1	2,346	0.1	1,714	0.0	2,253	0.1
株式等譲渡所得割交付金	2,091	0.1	2,478	0.1	2,288	0.1	990	0.0	2,249	0.0
地方消費税交付金	34,447	0.8	42,493	1.1	71,607	1.5	61,266	1.6	60,667	1.3
自動車取得税交付金	10,606	0.3	5,699	0.1	8,020	0.2	8,024	0.2	10,065	0.2
国有提供施設所在市町村助成交付金	13,404	0.3	13,726	0.4	14,469	0.3	14,169	0.4	16,971	0.4
地方特例交付金	530	0.0	424	0.0	383	0.0	443	0.0	489	0.0
地方交付税	1,340,645	32.8	1,277,274	33.8	1,401,072	29.8	1,472,544	37.8	1,388,561	29.0
交通安全対策特別交付金	1,361	0.0	1,220	0.0	1,286	0.0	1,207	0.0	1,147	0.0
分担金及び負担金	0	0.0	0	0.0	0	0.0	0	0.0	0	0.0
使用料及び手数料	108,358	2.7	116,899	3.1	118,066	2.5	113,103	2.9	112,140	2.3
国庫支出金	115,861	2.8	186,980	4.9	271,922	5.8	105,967	2.7	363,938	7.6
都 支 出 金	1,339,750	32.8	1,285,534	34.0	1,507,042	32.1	1,318,066	33.9	1,570,424	32.9
財 産 収 入	44,594	1.1	44,773	1.2	31,941	0.7	33,337	0.9	27,089	0.6
寄 付 金	861	0.0	250	0.0	350	0.0	5,795	0.1	310	0.0
繰 入 金	93,530	2.3	86,774	2.3	212,612	4.5	24,917	0.6	205,325	4.3
繰 越 金	143,315	3.5	97,400	2.6	174,725	3.7	204,169	5.2	191,600	4.0
諸 収 入	80,005	2.0	78,120	2.1	67,456	1.4	92,118	2.4	67,531	1.4
村 債	405,041	9.9	193,860	5.1	466,452	9.9	71,730	1.8	401,970	8.4
合 計	4,088,508	100.0	3,781,718	100.0	4,701,302	100.0	3,890,694	100.0	4,782,465	100.0
区 分	25年度		26年度		27年度		28年度		29年度	
	金額	率	金額	率	金額	率	金額	率	金額	率
議 会 費	53,537	1.3	56,260	1.6	55,215	1.2	51,676	1.4	48,646	1.1
総 務 費	937,337	23.5	645,399	17.9	731,051	16.2	901,968	24.4	1,425,976	31.2
民 生 費	622,971	15.6	549,684	15.2	604,204	13.4	554,499	15.0	522,066	11.4
衛 生 費	290,031	7.3	286,856	8.0	262,056	5.8	371,334	10.0	888,316	19.4
労 働 費	52,771	1.3	63,160	1.7	58,576	1.3	59,651	1.6	58,693	1.3
農 林 水 産 業 費	265,996	6.7	280,375	7.8	353,834	7.9	225,271	6.1	254,998	5.7
商 工 費	260,702	6.5	205,284	5.7	268,783	6.0	331,551	9.0	229,521	5.0
土 木 費	424,302	10.6	478,178	13.2	529,643	11.8	450,618	12.2	446,933	9.8
消 防 費	326,748	8.2	63,023	1.7	84,476	1.9	116,983	3.2	76,817	1.7
教 育 費	486,110	12.2	698,716	19.4	1,272,268	28.3	316,108	8.5	318,147	6.9
災 害 復 旧 費	0	0.0	0	0.0	0	0.0	0	0.0	0	0.0
公 債 費	270,603	6.8	280,058	7.8	277,027	6.2	319,435	8.6	298,607	6.5
諸 支 出 金	0	0.0	0	0.0	0	0.0	0	0.0	0	0.0
合 計	3,991,108	100.0	3,606,993	100.0	4,497,133	100.0	3,699,094	100.0	4,568,720	100.0

## (2) 財政指数等

(単位：千円)

区分	年度	25年度	26年度	27年度	28年度	29年度
	基準財政需要額		1,412,940	1,392,748	1,515,636	1,569,853
基準財政収入額		313,070	307,824	330,080	337,816	337,004
標準財政規模		1,596,930	1,564,189	1,688,816	1,727,910	1,698,633
財政力指数		0.229	0.223	0.220	0.218	0.216
実質収支比率(%)		8.9	9.2	12.1	11.0	12.6
公債費比率(%)		5.2	5.4	4.7	5.4	4.4
地方債許可制限比率(%)		3.5	3.5	3.3	3.5	2.9
経常収支比率(%)		82.4	83.9	79.5	79.8	88.2
積立金現在高		2,410,050	2,374,777	2,293,496	2,469,997	2,413,739
内訳	財政調整基金	586,133	550,309	498,474	608,624	507,807
	その他特定目的基金	1,823,917	1,824,468	1,795,022	1,861,373	1,905,932
地方債現在高		2,626,543	2,567,013	2,780,424	2,553,191	2,673,333

## (3) 平成30年度一般会計当初予算

(単位：千円)

歳入			歳出		
村税	311,913	6.7	議会費	52,729	1.1
地方譲与税	17,350	0.4	総務費	711,029	15.4
利子割交付金	405	0.0	民生費	654,679	14.2
配当割交付金	1,949	0.0	衛生費	1,098,106	23.7
株式等譲渡所得割交付金	1,349	0.0	労働費	33,660	0.7
地方消費税交付金	50,598	1.1	農林水産業費	603,917	13.1
自動車取得税交付金	7,800	0.2	商工費	279,902	6.1
国有提供施設所在市町村助成交付金	14,800	0.3	土木費	455,483	9.8
地方特例交付金	400	0.0	消防費	134,301	2.9
地方交付税	1,260,000	27.3	教育費	334,278	7.2
交通安全対策特別交付金	1,200	0.0	災害復旧費	35	0.0
分担金及び負担金	18,780	0.4	公債費	252,512	5.5
使用料及び手数料	73,691	1.6	諸支出金	7,573	0.2
国庫支出金	65,418	1.4	予備費	4,787	0.1
都支出金	1,792,255	38.8			
財産収入	37,583	0.8			
寄付金	1	0.0			
繰入金	520,007	11.3			
繰越金	1	0.0			
諸収入	109,191	2.4			
村債	338,300	7.3			
歳入合計	4,622,991	100.0	歳出合計	4,622,991	100.0

## (4) 平成30年度特別会計

当初予算 (単位：千円)

会計別	歳入・歳出
連絡船事業	93,000
簡易水道事業	284,493
と場事業	17
国保診療所	418,424
国保事業	605,534
後期高齢者医療	78,214
下水道事業	323,895
温泉ロッジ事業	18,745
介護保険事業	446,460
災害援護資金貸付金事業	6

〔1〕 総務課

1. 村職員状況 (平成31年1月1日現在)

役	職	人数
村	長	1
副	村 長	1
教	育 長	1
会	計 管 理 者	1
課	長	6
事	務 局 長	—
室	長	—
事	務 長	2
支	所 長	1
館	長	1
主	幹	—
医	師	1
技	師 長	—
船	長	1
統	括 係 長	9
係	長	14
統	括 園 長	—
園	長	2
主	査	3
主	任	13
主	事	27
保 育 士	主 査	—
	主 任	6
	保 育 士	2
看 護 師	係 長	1
	統 括 主 任	—
	主 任	3
	看 護 師	6
診 療 放 射 線 技 師		1
臨 床 工 学 技 士		1
保 健 師		3
統 括 主 任 歯 科 衛 生 士		1
管 理 栄 養 士		2
理 学 療 法 士		1
薬 剂 師		1
船 員	機 関 長	1
	主 任 船 員	2
	船 員	2
主 任 調 理 員		—
調 理 員		5
作 業 員		—
用 務 員		—
合 計		122

2. 收受文書等(平成30年1月1日～平成30年12月31日)

件名	件数
証明文書(一般)	34
告示	64
広報等全戸配布物	114
同意文書(建築確認用)	5
情報公開請求	2
審査請求	2

3. 統計(平成30年1月1日～平成30年12月31日)

統計名	調査基準日	調査機関
教育統計調査	平成30年5月1日	文部科学省
工業統計調査	平成30年6月1日	経済産業省
住宅・土地統計調査	平成30年10月1日	総務省
2018漁業センサス	平成30年11月1日	農林水産省

4. 消防防災関係

(1) 消防団員(平成31年1月1日現在)

消防団別	分団別	団員数	
		定員	実員
新島	本村	6	107
	若郷	2	22
式根島		3	47
合計	11	280	176

(2) 消防保有機械施設

(平成31年1月1日現在)

消防団別	保有器具数							保有施設数			
	小型動力ポンプ	大型投光機	ポンプ自動車(水槽付)	ポンプ自動車	積載車	ポンプ付軽自動車積載型	指揮車	水槽	消火栓	器具置場	夜警詰所
本村	6	1	1	0	6	0	1	33	46	7	1
若郷	2	1	0	1	2	0	0	11	16	1	1
式根島	6	1	0	0	3	0	0	21	22	3	1
合計	14	3	1	1	11	0	1	65	84	11	3

(3) 消防団行事(平成30年1月1日～平成30年12月31日)

平成30年1月	6日	新島・式根島出初式
6月	14日	春季訓練(新島)
7月	15日	天王様警護(新島)
10月	20日	防災訓練
11月	6日	秋季訓練(新島・式根島)
	7日	秋季訓練(新島)
	17日	住民対象消火器消火栓訓練(式根島)
	21日	中学校消火器訓練(式根島)
12月	1日	冬季夜警開始



## (4) 消防団出動状況

(平成30年1月1日～平成30年12月31日)

種別	件数	出動人員	備考
火災	3	237	新島：2件 式根島：1件
捜索	2	38	式根島：2件
出初式	1	158	新島会場：新島小学校、式根島会場：式根島小学校
訓練	7	328	幹部訓練、秋季訓練、防災訓練、他
警戒	246	901	夏季夜警、冬季夜警、花火警戒、台風12・24号警戒、他
計	259	1,662	

※警戒欄の件数については、夜警の回数

## (5) 防災無線の状況

(平成31年1月1日現在)

種別 地区別	個別受信機	屋外拡声器	移動系可搬型	移動系携帯型	移動系車載型
本村	1252	14	2	27	7
式根島	410	11	1	7	4
若郷	173	5	1	9	3
計	1835	30	4	43	14

## (6) 救急患者輸送ヘリコプター要請件数

(平成30年1月1日～平成30年12月31日)

	1～3月	4～6月	7～9月	10～12月	合計
件数	7	8	9	9	33

## 5. ふれあいバス利用状況

(平成30年1月1日～平成30年12月31日)

実績 月別	1	2	3	4	5	6	7	8	9	10	11	12	計
月間利用者数	1,254	1,348	1,282	1,221	1,429	1,283	1,293	1,310	1,172	1,921	1,800	1,784	17,097
1日平均利用者数	40.4	48.1	41.4	40.7	46.1	42.8	41.7	42.3	39	61.9	60	57.5	47
臨時便運行回数	2	0	0	13	15	14	24	37	38	49	14	4	210
臨時便月間利用者数	38	0	0	199	333	229	530	1,173	842	817	229	80	4,470

## 6. 連絡船事業

## (1) 運行実績

(平成30年1月1日～平成30年12月31日)

実績 月別	1	2	3	4	5	6	7	8	9	10	11	12	計	
運航計画日数	31	28	31	30	31	30	31	31	30	31	30	31	365	
運航日数	30	28	30	29	30	29	30	28	27	30	30	30	351	
運航計画回数	93	84	93	90	93	90	93	104	90	93	90	93	1,106	
運航回数	107	84	86	87	90	86	87	95	77	90	90	88	1,067	
就航率(%)	115.1	100.0	92.5	96.7	96.8	95.6	93.5	91.3	85.6	96.8	100.0	94.6	96.5	
旅客	大人	1,564	1,728	2,323	2,154	2,530	2,209	3,089	4,703	2,972	2,398	2,189	2,031	29,888
	子ども	34	35	83	70	112	34	417	790	125	85	43	90	1,915
	幼児	0	3	0	0	7	0	23	5	0	10	42	7	97
手荷物	6	17	15	2	27	7	10	33	30	8	13	8	176	
小荷物	97	225	323	324	291	271	212	362	221	286	248	379	3,239	

※1/21～2/14まで代船運航(代船期間中、定員オーバーにより17便増)。

※8/10～8/20まで4便運航実施(8/13定員オーバーにより1便増便)。

(2) 貸切運航実績 (チャーター)

区間	回数	人数
式根島—新島	32	1,155
式根島—大島	2	138
式根島—神津島	1	10
新島—間々下—式根周遊—新島	1	50
式根島—下田	2	83
新島—利島	1	30

7. 交流事業

(平成30年1月1日～平成30年12月31日)

月日	地域	鶴岡市	日の出町	岐阜県飛騨地方・下田他
1月14日		新島村民駅伝大会		
3月26日～3月31日		羽黒スキー交流		
6月8日		天有別当墓参講		
6月24日				にしき下田ツアー
7月15日～7月17日				海の子山の子交流 (荘川村)
7月29日～7月31日		羽黒サマー交流事業 (荒天中止)		
7月24日～7月26日			日の出町の小学生の交流	
9月22日		羽黒物産展開催		

[2] 企画財政課

1. 財産管理

(1) 村有土地貸付及び処分等

(平成30年1月1日～平成30年12月31日)

種別	申請受理等	処理結果等
貸借関係	借地申請 0件	貸付0件
	一時使用申請 3件	貸付3件
	土地返還届 22件	返還22件
無償貸付関係	借地申請 0件	貸付0件
	一時使用申請 1件	貸付1件
土地処分関係		

(2) 村有土地貸付状況

(平成31年1月1日現在)

種別 地区	土地(宅地等)			部分林			一時使用等		計		
	件数	筆数	貸付面積	件数	筆数	貸付面積	件数	貸付面積	件数	筆数	貸付面積
本村	100	122	35,194.02	264	422	1,598,390	14	7,634.92	378	558	1641218.94
若郷	14	17	4,830.53	55	131	283,054	0	0	69	148	287,884.53
式根島	18	24	8,919.49	59	97	198,999	0	0	77	121	207,918.49
その他	37	69	102,754.58	0	0	0	0	0	37	69	102754.58
計	169	232	151,698.62	378	650	2,080,443	14	7,634.92	561	902	2,239,776.54

(3) 地籍図謄本

謄本発行関係	発行取扱い	12件
--------	-------	-----

2. 税務関係

(1) 税の収入状況

(平成31年1月1日現在) 単位: 千円

税目	予算額	調定額(A)	収入額(B)	未収入額	収入率 B/A (%)
村民税	131,632	137,740	99,617	38,123	72.3
固定資産税	136,658	150,380	107,464	42,916	71.5
軽自動車税	14,741	16,169	15,153	1,016	93.7
たばこ税	25,678	18,478	18,478	0	100
入湯税	387	232	232	0	100
合計	309,096	322,999	240,944	82,055	74.6

(2) 滞納繰越分

税目	予算額	調定額(A)	収入額(B)	未収入額	収入率 B/A (%)
村民税	1,194	2,835	663	2,172	23.4
固定資産税	2,297	30,782	1,632	29,150	5.3
軽自動車税	326	1,248	120	1,128	9.6
合計	3,817	34,865	2,415	32,450	6.9

(1)(2)合計	312,913	357,864	243,359	114,505	68.0
----------	---------	---------	---------	---------	------

(3) 税証明取扱い (平成30年1月1日～平成30年12月31日)

発行	501件
----	------

3. 新島村21 クリエイトセンター事業

(1) セミナー棟及び多目的室利用状況 (平成30年1月1日～平成30年12月31日)

種別 月	セミナー棟・多目的室						内訳別 計			
	午前		午後		夜間		有料		使用料免除等	
	件	人	件	人	件	人	件	人	件	人
1月	2	24	6	124	7	175	0	0	15	323
2月	0	0	4	100	8	200	0	0	12	300
3月	4	120	7	195	11	295	12	360	10	250
4月	1	20	7	240	15	256	10	116	13	325
5月	1	20	5	120	14	340	0	0	20	480
6月	7	140	10	220	17	395	15	375	19	380
7月	7	175	12	290	16	400	21	525	14	340
8月	2	50	6	113	14	350	0	0	22	513
9月	2	70	5	145	14	370	6	210	15	375
10月	1	100	2	125	8	275	1	100	8	200
11月	0	0	4	100	12	300	0	0	16	400
12月	0	0	4	100	16	400	0	0	20	500
使用別計	27	719	72	1,872	152	3,756	65	1686	184	4,386
合計	251件 6,347人 89,350円									

※セミナー棟 減免 風神太鼓 (定期練習)

※ガラスアートフェスティバルについては開催期間を1件とする。

(2) オフィス貸出状況 (平成31年1月1日現在)

部屋	現況	備考
オフィス1	貸出中	前年度からの貸出継続
オフィス2	貸出中	前年度からの貸出継続

※使用料は、一部屋 1ヵ月5,150円 (税込) + 光熱水費。

(3) 新島村自治会連合会館利用状況 (平成30年1月1日～平成30年12月31日)

種別	月別	1	2	3	4	5	6	7	8	9	10	11	12	計
	集会室	件数	17	16	15	19	15	12	11	7	11	15	20	17
人員		144	139	141	192	147	130	83	54	98	150	156	142	1,576
会議室	件数	6	8	8	3	4	5	9	1	5	5	1	3	58
	人員	30	40	50	20	20	40	72	8	25	25	5	15	350
収入額 (※1)		2,610	0	730	1,260	1,260	0	1,260	0	1,680	1,680	1,680	1,260	

※1 住民の活動については基本使用料免除 (企業は除く)

(4) 若郷コミュニティセンター利用状況 (平成30年1月1日～平成30年12月31日)

種別	月別	1	2	3	4	5	6	7	8	9	10	11	12	計
	集会室	件数	0	1	2	0	1	0	0	2	1	0	0	0
人員		0	20	12	0	28	0	0	12	6	0	0	0	78

4. ホームページアクセス数 (平成30年1月1日～平成30年12月31日)

	訪問者数(人)	閲覧ページ数
1月	19,474	56,687
2月	19,700	56,470
3月	27,415	75,684
4月	31,076	87,926
5月	32,359	85,418
6月	32,621	84,850
7月	50,775	122,803
8月	49,708	117,020
9月	30,605	74,785
10月	23,118	58,168
11月	16,998	41,970
12月	14,639	38,049
合計	348,488	899,830

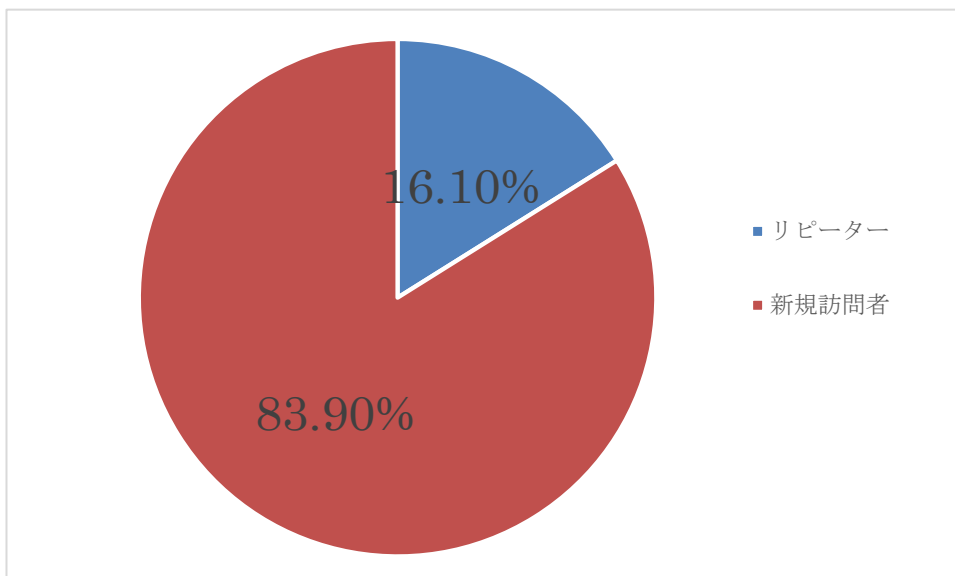
5. ホームページ訪問者の多い地域

(平成30年1月1日～平成30年12月31日)

順位	1	2	3	4	5	6	7	8	9	10
国	日本	アメリカ	フランス	韓国	中国	香港	オーストラリア	台湾	不明	カナダ
%	96.66%	1.36%	0.20%	0.17%	0.15%	0.015%	0.14%	0.12%	0.10%	0.08%
市町村	新宿区	港区	横浜市	大阪市	名古屋市	世田谷区	中央区	渋谷区	不明	さいたま市
%	14.68%	12.27%	11.75%	6.88%	3.63%	2.74%	2.71%	2.68%	1.83%	1.69%

6. 新規訪問者とリピーター訪問者の比較

(平成30年1月1日～平成30年12月31日)



〔3〕民生課

1. 戸籍関係

(1) 本籍数 1,542 戸籍 本籍人口 3,529 人 (平成31年1月1日現在)

(2) 受付件数 133 件 (平成30年1月1日～平成30年12月31日)

種 別	件 数		種 別	件 数	
	本籍人	非本籍人		本籍人	非本籍人
出 生	17	1	失 踪	0	0
認 知	1	0	復 氏	0	0
養 子 縁 組	1	0	入 籍	8	0
養 子 離 縁	1	0	分 籍	0	0
婚 姻	24	2	氏 名 の 変 更	1	0
離 婚	8	0	転 籍	11	0
戸籍法 77 の 2	6	0	帰 化	0	0
戸籍法 73 の 2	0	0	訂 正	1	0
後 見	0	0	追 完	0	0
死 亡	50	1	国 籍 選 択	0	0
そ の 他		0			

(3) その他

新 戸 籍 編 成 数	11	謄 抄 本 証 明 交 付 数	1,149
除 け ら れ た 戸 籍 数	30	埋 火 葬 許 可 数	36

(4) 人口動態調査票作成件数

出 生	死 亡	婚 姻	離 婚	死 産
7	30	4	2	0

2. 住民登録関係

(1) 登録世帯数と人口 1,381 世帯 2,722 人 (平成31年1月1日現在)

(2) 住民基本台帳取扱件数 (平成11年10月1日より電算処理開始) (平成30年1月1日～平成30年12月31日)

地区名	転入		転出		転居		出生	死亡	変更	修正	その他増	その他減
	件数	人口	件数	人口	件数	人口						
本 村	78	105	75	97	40	63	9	27	16	6	1	0
式根島	20	29	17	21	8	11	3	6	3	14	0	0
若 郷	8	12	8	10	3	8	3	3	3	2	0	0

(3) 戸籍の附票取扱件数

記 載	消 除	住所変更	そ の 他	付票作成数
26	89	184	0	14

(4) 住民票写証明及び印鑑登録等の取扱い件数

(平成30年1月1日～平成30年12月31日)

地区名	住民票写証明交付数	印鑑身分証明交付数	印 鑑 登 録	印鑑登録変更件数
本 村	1,301	554	60	
式根島	323	150	15	
若 郷	92	61	8	

### 3. 厚生

#### (1) 生活保護法による各種扶助の状況 (平成31年1月1日現在)

地区名	生活扶助世帯	生活扶助家族	その他の扶助	
			生業扶助	住宅扶助
本 村	14	16	0	3
式根島	1	1	0	0
若 郷	0	0	0	0
計	15	17	0	3

#### (2) 国民年金・福祉年金受給権者数 (平成31年1月1日現在)

種 別	受 給 者	摘 要
老 齡 福 祉 年 金	0	
老 齡 基 礎 年 金	974	
老 齡 年 金	50	
通 算 老 齡 年 金	7	
障 害 基 礎 年 金	40	
障 害 年 金	7	
遺 族 基 礎 年 金	7	
母 子 年 金	0	
寡 婦 年 金	8	

#### (3) 村営住宅使用状況 (平成31年1月1日現在)

地区名	管理棟数	管理戸数	空 室 状 況		摘 要
			政策的空室	空 室	
本 村	12	59	2	2	政策的空室原川住宅2戸
式根島	2	8	0	1	
若 郷	3	16	0	0	
合 計	17	83	2	3	

#### (4) 村営住宅募集状況 (平成30年1月1日～平成30年12月31日)

地区名	住宅名	募集数	応募者数	入居条件適格者数	入居世帯	募集時期
本 村	新宅地住宅	1	1	1	1	1～3月
	メゾン原町住宅	1	2	1	1	1～3月
	東新田第2住宅	1	1	1	1	8～10月
式根島	野伏第2住宅	1	1	1	1	1～3月
	野伏第2住宅	1	1	0	0	12月

#### (5) 拠出制国民年金加入状況 (平成31年1月1日現在)

種 別	第1号被保険者	第3号被保険者	計	附加被保険者	申免者	法免者
	359	148	507	21	37	15

## (6) 保育所入所措置数

(平成31年1月1日現在)

地区名	施設数	定員	入園児童性別		年代別園児数					計	園長	保育士	調理員	用務員
			男子	女子	1歳児	2歳児	年少	年中	年長					
本村	1	100	19	28	1	1	17	13	15	47	1	7(※1)	2	1(※1)
式根島	1	30	1	4	0	0	0	4	1	5	1	2	1	0
計	2	130	20	32	1	1	17	17	16	52	2	9(※1)	3	1(※1)

※1…週5日程度勤務の臨時雇含む(不定期での臨時雇除く) \*若郷保育園については平成28年3月31日をもって廃園

## (7) 児童手当の受給者状況

(平成31年1月1日現在)

地区名	児童手当	児童育成手当	児童扶養手当	特別児童扶養手当	計
本村・字	87	19	12	2	120
式根島	21	5	2	0	28
若郷	17	4	2	0	23
計	125	28	16	2	171

## (8) 心身障害者福祉手当受給者状況

(平成31年1月1日現在)

本村	式根島	若郷	計
19	2	7	28

## (9) 重度心身障害者手当受給者状況

(平成31年1月1日現在)

本村	式根島	若郷	計
0	0	0	0

## (10) 心身障害医療費受給者状況

(平成31年1月1日現在)

本村	式根島	若郷	計
20	3	5	28

## (11) 老人医療費受給者状況

(平成31年1月1日現在)

	本村	式根島	若郷	計
後期高齢	399	124	59	582
高齢受給者	144	49	27	220

## 4. 式根島温泉憩の家利用状況(式根島支所)

(平成30年1月1日～平成30年12月31日)

種別(人数)	月別												計
	1	2	3	4	5	6	7	8	9	10	11	12	
大人	548	464	568	758	1189	499	1766	2942	1920	640	502	451	12247
小学生	18	7	13	53	46	11	256	605	56	33	10	34	1142
幼児	19	9	15	24	55	13	202	349	109	13	1	6	815
高齢者	600	605	698	586	604	625	493	371	380	458	548	611	6579
大広間	件数	0	0	0	0	0	0	0	0	0	0	0	0
	人員	0	0	0	0	0	0	0	0	0	0	0	0
人員合計	1185	1085	1294	1421	1894	1148	2717	4267	2465	1144	1061	1102	20783

(大広間の利用件数及び人員は、占用使用した場合のみ計上)



5. 福祉施設利用状況

(1) 新島村勤労福祉会館

(平成30年1月1日～平成30年12月31日)

種別		月別												計
		1	2	3	4	5	6	7	8	9	10	11	12	
集 会 室	件数	28	41	42	43	47	34	29	96	50	52	38	33	533
	人員	118	174	191	211	210	118	118	371	248	193	154	126	2,232
ボウリング 室	回数	145	363	231	129	268	103	170	693	241	152	105	106	2,706
	人員	93	165	109	73	165	62	105	445	143	86	58	46	1,550
多目的ルーム	人員	381	508	620	700	672	700	753	1,030	1,032	937	1,023	680	9,036
オーディオ ルーム	時間	23	17	24	23	26	13	17	59	38	37	21	23	321
	人員	55	33	37	42	59	26	29	136	72	92	41	43	665
利用人員合計		647	880	957	1,026	1,106	906	1,005	1,982	1,495	1,308	1,276	895	13,483

(2) 式根島福祉センター (式根島支所)

(平成30年1月1日～平成30年12月31日)

室名		月別												計
		1	2	3	4	5	6	7	8	9	10	11	12	
大広間	件数	0	0	0	0	0	0	0	0	0	0	0	0	0
	人員	0	0	0	0	0	0	0	0	0	0	0	0	0
図書室	人員	7	10	3	5	5	4	3	34	1	6	3	2	83
合 計		5	10	3	5	5	4	3	34	1	6	3	2	83

(3) 式根島開発総合センター (式根島支所)

(平成30年1月1日～平成30年12月31日)

室名		月別												計
		1	2	3	4	5	6	7	8	9	10	11	12	
集会室	件数	36	42	35	28	30	33	27	24	29	41	34	26	385
	人員	1013	581	890	231	296	554	284	612	296	1471	360	292	6880
会議室	件数	10	8	10	10	1	7	7	2	7	8	8	12	90
	人員	77	78	370	88	10	69	430	104	58	710	102	54	2150
研修室	件数	14	17	12	5	19	19	17	9	6	22	12	13	165
	人員	168	339	779	113	303	258	177	329	154	954	187	218	3979
婦人室	件数	3	8	7	20	9	11	1	7	10	15	15	22	128
	人員	28	88	348	261	73	130	15	147	101	795	127	92	2232
共同調理室	件数	17	16	11	8	8	10	0	6	1	13	12	8	110
	人員	102	240	369	48	48	88	0	225	60	364	133	72	1749
保養室	件数	19	16	17	17	18	19	15	13	8	20	18	10	190
	人員	839	308	473	184	229	469	157	303	107	1101	276	154	4600
ロビー	件数	4	7	7	5	4	3	2	14	7	13	2	3	71
	人員	690	259	698	61	45	295	20	361	73	873	60	31	3466
合計	件数	103	114	99	93	89	102	69	75	68	132	101	94	1139
	人員	2917	1893	3927	986	1004	1863	1083	2108	849	6268	1245	913	25056

## (4) 若郷会館(若郷支所)

(平成30年1月1日～平成30年12月31日)

階	室名	月別												計	
		1	2	3	4	5	6	7	8	9	10	11	12		
1階	多目的室	件数	13	15	20	20	9	10	12	18	14	13	10	16	170
		人員	31	65	98	65	18	27	24	67	20	20	43	41	519
	いきいきサロン	件数	43	36	34	34	26	27	30	34	56	52	34	30	436
		人員	139	113	109	152	51	89	121	105	97	266	218	140	1600
2階	スポーツルーム	件数	55	50	44	37	49	40	48	59	67	64	55	65	633
		人員	70	81	64	53	67	46	55	84	81	78	65	81	825
	調理実習室	件数	2	3	0	2	2	9	6	11	6	9	10	8	68
		人員	10	15	0	8	4	65	26	44	20	43	92	35	362
	キッズルーム	件数	32	28	29	24	26	27	32	61	39	48	44	52	442
		人員	76	73	99	63	63	114	72	174	104	144	175	131	1288
	舞踏練習室	件数	5	3	0	5	6	3	4	7	2	6	8	5	54
		人員	30	16	0	17	26	12	14	42	6	40	163	16	382
3階	大広間	件数	1	7	4	4	0	0	1	17	2	5	0	5	46
		人員	20	211	125	135	0	0	14	171	95	85	0	85	941
	会議室	件数	0	6	3	1	1	4	2	2	3	3	1	1	27
		人員	0	26	30	25	20	41	32	24	88	32	20	12	350
	多目的室	件数	0	0	0	0	0	1	2	0	1	0	1	0	5
		人員	0	0	0	0	0	10	8	0	20	0	4	0	42
合計		件数	151	148	134	127	119	121	137	209	190	200	163	182	1881
		人員	376	600	525	518	249	404	366	711	531	708	780	541	6309

## (5) 新島村老人福祉センター

(平成30年1月1日～平成30年12月31日)

階	室名	月別												計	
		1	2	3	4	5	6	7	8	9	10	11	12		
	教養娯楽室	件数	7	8	6	5	6	6	5	6	5	8	4	4	70
		人員	64	70	56	50	51	80	50	70	40	77	43	50	701
2階	大広間	件数	24	30	40	23	29	31	39	35	48	42	30	30	401
		人員	417	414	463	281	421	478	472	367	514	512	377	304	5,020
	相談室	件数	0	0	0	0	0	0	0	0	0	0	0	0	0
		人員	0	0	0	0	0	0	0	0	0	0	0	0	0
	会議室	件数	12	15	8	9	17	12	8	6	11	11	10	7	126
		人員	126	163	76	118	206	118	82	70	133	130	140	100	1,462
	プレイルーム	件数	4	3	4	2	1	6	2	2	8	5	8	6	51
		人員	6	5	5	5	3	11	4	4	9	5	10	6	73
	調理室	件数	17	18	21	8	20	10	18	17	13	17	17	21	197
		人員	300	182	200	90	220	110	180	195	124	167	170	245	2,183
合計		件数	64	74	79	47	73	65	72	66	85	83	69	68	845
		人員	913	834	800	544	901	797	788	706	820	891	740	705	9,439

6. 衛生

(1) し尿処理

(平成30年1月1日～平成30年12月31日)

種別 地区別	委 託 量 [ℓ]	超 過 量 [ℓ]	総 計 [ℓ]
新 島	254,700	461,320	716,020
式根島	223,650	489,040	712,690
計	478,350	950,360	1,428,710

(2) ゴミ処理

(平成30年1月1日～平成30年12月31日) [単位:トン]

地区種別		月	1	2	3	4	5	6	7	8	9	10	11	12	計
新 島	可 燃	収集	42.2	40.4	51.4	50.8	44.3	50.4	54.7	64.3	42.2	46.2	46.6	43	576.5
		持込	22.2	28.9	23.8	30.1	29	27.3	31.6	37.2	27.9	34.1	30.4	35.7	358.2
		計	64.4	69.3	75.2	80.9	73.3	77.7	86.3	101.5	70.1	80.3	77	78.7	934.7
	不 燃	収集	3.9	3	4.5	3.5	4.6	4.1	6.9	5	2.8	4	3.5	4	49.8
		持込	24.7	23.7	8.8	44.2	28.2	19.7	23.4	23.8	16.9	15.4	15.7	22.9	267.4
		計	28.6	26.7	13.3	47.7	32.8	23.8	30.3	28.8	19.7	19.4	19.2	26.9	317.2
島	資源・持込	1.9	2	2	2.3	2.9	2.7	3.1	5.1	3	2.9	2.3	2.6	32.8	
	新島計	94.9	98	90.5	130.9	109	104.2	119.7	135.4	92.8	102.6	98.5	108.2	1,284.7	
式 根 島	可 燃	収集	15.5	8.5	14.2	11.6	15.3	11.4	19.1	22.9	14.2	11.3	9.8	10.1	163.9
		持込	2.5	6.8	9	4.6	7.5	4.8	6.9	7.3	5	4.3	4.5	4.4	67.6
		計	18	15.3	23.2	16.2	22.8	16.2	26	30.2	19.2	15.6	14.3	14.5	231.5
	不 燃	収集	0.4	0.3	0.5	0.4	0.6	0.4	0.6	0.8	0.5	0.6	0.4	0.5	6
		持込	1.2	9.1	1.8	19.1	2.7	5.1	11.6	0	0	0	0.3	0.3	51.2
		計	1.6	9.4	2.3	19.5	3.3	5.5	12.2	0.8	0.5	0.6	0.7	0.8	57.2
島	資源・持込	0.5	0.7	0.5	0.7	0.8	0.7	1.1	1.5	1.3	0.5	2.4	0.9	11.6	
	式根島計	20.1	25.4	26	36.4	26.9	22.4	39.3	32.5	21	16.7	17.4	16.2	300.3	
合 計		115	123.4	116.5	167.3	135.9	126.6	159	167.9	113.8	119.3	115.9	124.4	1,585	

(3) 火葬場使用件数

(平成30年1月1日～平成30年12月31日)

月 地区	1	2	3	4	5	6	7	8	9	10	11	12	計
新 島	1	3	0	0	1	4	3	2	2	2	4	3	25
式根島	1	0	1	0	0	0	1	0	0	1	0	0	4
計	2	3	1	0	1	4	4	2	2	3	4	3	29

7. 保健衛生

1. 健康増進／地域支援

■健康相談【40歳～64歳】

【65歳以上・一般】

【65歳以上・特定高齢者】

	保健師	理学療法士	管理栄養士	計	保健師	理学療法士	管理栄養士	計	保健師	理学療法士	管理栄養士	計
本村	7	94	11	112	10	110	13	133		2	5	7
若郷		1		1	1	1	1	3			1	1
式根島	2		15	17		1		1				
計	9	95	26	130	11	112	14	137		2	6	8

■団体健康教育

	回数	参加人数		回数	参加人数		回数	参加人数
シルバー健康教室	22	388	特定健診結果説明会	4	87	両親学級	3	13
生活習慣病予防教室	4	42	育児学級	3	42			

■訪問指導【40歳～64歳】

【65歳以上・一般】

【65歳以上・特定高齢者】

	保健師	理学療法士	管理栄養士	計	保健師	理学療法士	管理栄養士	計	保健師	理学療法士	管理栄養士	計
本村	7	94	31	132	232	170		402	115	4		119
若郷		16	7	23	12	9		21	10			10
式根島	3	38	42	83	25	24	3	52	7		2	9
計	10	148	80	238	269	203	3	475	132	4	2	138

◆シルバー健康相談

	参加人数	計
本村	41	110
若郷	48	
式根島	21	

◆予防リハビリ教室【本村】

	回数	参加人数
	42	699

◆若返り体操教室【本村】

	回数	参加人数
	23	307

2. 母子保健

■乳幼児健診

	3・4ヶ月	6・7ヶ月	9・10ヶ月	1歳6ヶ月	3歳	計	既医療	経過観察	要治療	要精密	栄養相談	心理相談
本村	10	3	11	9	11	44		6			57	1
式根島	1	1	4	4	4	14		1			14	
計	11	4	15	13	15	58		7			71	1

■健康相談【新島】

	保健師			管理栄養士	延人数計
	実人数	延人数	電話延人数	延人数	
妊婦	17	15	7		15
産婦	35	35	2		35
新生児	2	2	1		2
未熟児					
乳児	47	48	6	3	51
幼児	35	37	1	1	38
小学生	38	39	8		39
計	174	176	25	4	180

【式根島】

保健師			管理栄養士	延人数計
実人数	延人数	電話延人数	延人数	
2	2			2
3	3			3
9	8	3		8
17	11	7		11
31	24	10		24

■訪問指導【新島】

	保健師			管理栄養士	延人数計
	実人数	延人数	電話延人数	延人数	
妊婦					
産婦	19	19			19
新生児	4	4			4
未熟児					
乳児	16	16			16
幼児	6	6			6
小学生	7	7			7
計	52	52			52

【式根島】

	保健師			管理栄養士	計
	実人数	延人数	電話延人数	延人数	
	1	1			1
	6	6			6
	5	5			5
	30	30			30
	42	42			42

■乳幼児歯科相談

	歯科相談	予防措置	ブラッシング	計
新島	34	46	62	142
式根島	8	5	14	27
計	42	51	76	169

■乳幼児歯科健診

	1歳6ヶ月	3歳	妊婦健診	計
新島	16	14	8	38
式根島	2	2		4
計	18	16	8	42

■母子手帳発行

	発行数
本村	10
若郷	
式根島	
計	10

■出産に係る交通費助成

	件数
本村	54
若郷	21
式根島	7
計	82

■里帰り等医療費助成(妊婦健診費)

	件数
本村	6
若郷	3
式根島	
計	9

■低出生体重児届出

	件数
本村	
若郷	
式根島	
計	

3. 特定保健指導

		人数	合計
積極的支援指導	新島	9	新島 15人
	式根島	7	
動機付支援指導	新島	6	式根島 10人
	式根島	3	

4. 健康増進◆ヨガ教室【新島】

	回数	参加人数
	84	973

■個別運動プログラム利用者

	64歳以下	65歳以上	計
新島	284	1,047	1,331
式根島	138	140	278
計	422	1,187	1,609

5. 歯科相談(成人・老人)特定健診時のみ

	19~39歳	40歳以上	計
新島	33	115	148
式根島	1	34	35
計	34	149	183

6. 訪問相談(母子・健康増進・地域支援以外)

	保健師	理学療法士	管理栄養士	計
新島		1		1
式根島		13		13
計		14		14

7. 健康指導

	保健師	理学療法士	管理栄養士	計
新島		2	12	14
式根島		1		1
計		3	12	15

8. 検診

	結核	肺がん	乳がん	子宮頸がん	胃がん	基本健診		大腸がん	前立腺がん	肝炎ウイルス	インフルエンザ
						39歳以下	その他				
新島	144	136	311	289	126	28	7	102	90		1248
式根島	87	83	68	64	11	11	1	47	40	2	294
計	231	219	379	353	137	39	8	149	130	2	1542

9. 精神保健福祉相談(保健師)

老人精神	社会復帰	アルコール	薬物	思春期	心の健康	その他	一般精神	申請	申請相談
11				4	15	10	169		1

10. はつらつ教室【式根島】

	回数	参加人数
	24	128

11. 障害者サービス【新島】

	回数	参加人数
	20	35

12. 認定調査

介護保険認定調査	39
障害者自立支援(106項目)聞取調査	2

13. 食育

	離乳食教室		子どもごはん教室		保育園食育教室		小中高食育教室		その他・教室/講話	
	回数	人数	回数	人数	回数	人数	回数	人数	回数	人数
新島	2	35	1	18	2	57	1	8	5	356
式根島	2	14	1	10	5	25	5	82		
計	4	49	2	28	7	82	6	90	5	356

14. 事務移譲

	低体重児・未熟児		難病		大気汚染		原子爆弾被爆者援護		教育・育成・小児慢性疾患	
	一般申請	申請	一般申請	申請	一般申請	申請	一般申請	申請	一般申請	申請
新規				30		3				
更新										
その他										
計				30		3				

8. 国民健康保険

(1) 診療所使用状況

(平成30年1月1日～平成30年12月31日)

診療所名	受診者数(延べ日数)		入院者数(延べ日数)	備考
	医科外来(うち専門診療受診者数)	歯科		
本村診療所	13,173 (眼科 360) (皮膚科 135) (耳鼻咽喉科 131) (小児科 13) (整形外科 126) (心療内科 64)	5,977	27 (87)	
式根島診療所	4,101	1,327	0 (0)	
若郷診療所	910	-		
合計	18,184	7,304	27 (87)	

(2) 患者輸送車搬送件数

74件/年

(平成30年1月1日～平成30年12月31日)

9. 動物関係

(1) 畜犬登録等

(平成30年1月1日～平成30年12月31日)

地区名	鑑札交付数		注射済票交付数		異動届出数			登録頭数 (年末)
	新規登録	再交付等	定期集合注射	開業医師等	死亡	転入	転出	
新島	5	0	109	15	11	1	0	158
式根島	1	0	13	1	1	0	0	23
合計	6	0	122	16	12	1	0	181

(2) 飼い主のいない猫手術件数

(平成30年1月1日～平成30年12月31日)

※内訳の左枠：新島、右枠：式根島

	1月	2月	3月	4月	5月	6月	7月	8月	9月	10月	11月	12月	合計
不妊計	1	1	1	1	0	1	0	0	1	0	2	1	9
内訳	0   1	0   1	0   1	1   0	0   0	0   1	0   0	0   0	0   1	0   0	0   2	0   1	1   8
去勢計	0	1	2	2	3	0	0	0	0	0	2	3	13
内訳	0   0	0   1	0   2	0   2	2   1	0   0	0   0	0   0	0   0	0   0	0   2	0   3	2   11

※随胎手術は不妊手術に含む

〔4〕産業観光課

1. 農業関係

(1) 農業施設整備事業

地区別区分	事業名	地区名	事業量	工期
本村				
式根島	農道路面補修工事（地鉦瀬戸表線）	式根島	補修工 L=258m	H29. 10. 10～H30. 3. 24
若郷	平成30年度農業基盤整備促進事業 久田巻地区農地改良工事		暗渠管敷設工事 L=187. 2m	H30. 10. 26～H31. 3. 22

(2) 農畜産関係

(イ) キヌサヤエンドウの出荷数量（平成30年1月～平成30年12月まで）

区分	年	22	23	24	25	26	27	28	29	30
出荷量 (kg)		570	673	146	245	636	437	372	445	373
出荷金額 (千円)		800	753	202	394	815	475	732	866	596

(ロ) レザーファンの出荷数量（平成30年1月～平成30年12月まで）

区分	年	22	23	24	25	26	27	28	29	30
出荷量 (枚)		259,340	218,240	229,209	154,400	211,264	169,200	150,180	114,080	85,560
出荷金額 (千円)		7,641	6,556	5,917	5,029	4,498	4,982	4,751	4,226	3,219

(ハ) アシタバの出荷数量（平成30年1月～平成30年12月まで）

区分	年	22	23	24	25	26	27	28	29	30
出荷量 (袋)		76,940	47,160	45,540	35,160	34,380	24,900	20,772	10,184	8,102
出荷金額 (千円)		5,727	4,285	5,336	3,843	3,329	3,085	2,034	1,632	1,312

(ニ) アメリカ芋の出荷数量（平成30年1月～平成30年12月まで）

区分	年	22	23	24	25	26	27	28	29	30
出荷量 (kg)		—	6,760	7,840	6,820	6820	5,978	4,446	3,506	1,666
出荷金額 (千円)		—	2,092	2,491	2,139	2,187	1,940	1,385	1,101	511

(ホ) タマネギの出荷数量 (平成30年1月～平成30年12月まで)

区分 \ 年	22	23	24	25	26	27	28	29	30
出荷量 (Kg)	—	1,782	2,220	5,742	2,637	1,994	144	166	360
出荷金額 (千円)	—	166	233	650	305	249	18	17	87

(ヘ) 島ラッキョウの出荷数量 (平成30年1月～平成30年12月まで)

区分 \ 年	22	23	24	25	26	27	28	29	30
出荷量 (袋)	—	—	—	—	1,230	2,820	3,845	4,080	2,880
出荷金額 (千円)	—	—	—	—	135	338	502	592	432

(ト) 畜産状況 (平成30年1月～平成30年12月まで)

区分 \ 年	22	23	24	25	26	27	28	29	30
ブタ (頭)	13	9	2	0	0	0	0	0	0

(3) と場使用状況

(平成30年1月1日～平成30年12月31日)

	豚	山 羊	使用料及ひ解体料	手 当	摘 要
頭 数	0	0	0	0	

(4) まました温泉施設利用状況

(平成30年1月1日～平成30年12月31日)

種別 \ 月	1	2	3	4	5	6	7	8	9	10	11	12	合計
大人	1,359	1,194	1,261	2,020	2,227	1,765	2,039	2,650	2,237	1,810	741	1,251	20,554
小学生	32	30	12	66	70	47	100	288	63	40	19	40	807
幼児 (無料)	44	43	43	71	80	51	81	106	72	42	16	38	687
高齢者 (70歳以上)	1,417	1,393	1,364	1,345	1,420	1,255	1,333	1,370	1,290	1,103	697	1,358	15,345
障害者付添	0	0	0	0	0	0	0	0	0	0	0	0	0
合計	2,852	2,660	2,680	3,502	3,797	3,118	3,553	4,414	3,662	2,995	1,473	2,687	37,393

※70歳以上の方は「西ん風パスポート」として利用



## (5) 農業用水事業使用状況

(平成30年1月1日～平成30年12月31日) [水量単位: m<sup>3</sup>]

種別		月	1	2	3	4	5	6	7	8	9	10	11	12	合計	
本 村	使用水量		2,636	3,025	3,491	2,908	3,850	3,162	7,263	5,358	5,687	3,718	2,606	3,809	47,513	
	量 水 器 口 径 (個)	13シ	240	240	237	234	234	234	234	234	234	234	234	233	233	
		20シ	90	90	90	90	90	90	90	90	90	89	89	88	88	
		25シ	10	10	10	10	10	10	10	10	10	10	10	10	10	
		30シ	0	0	0	0	0	0	0	0	0	0	0	0	0	
		40シ	8	8	9	9	9	9	9	9	9	9	9	9	9	
	計	348	348	346	343	343	343	343	343	343	342	342	340	340		
若 郷	使用水量		112	19	49	56	127	100	183	425	167	343	159	39	1,779	
	量 水 器 口 径 (個)	13シ	77	77	77	77	77	77	77	77	77	77	77	77	77	
		20シ	5	5	5	6	6	6	6	6	6	6	6	6	6	
		25シ	2	2	2	2	2	2	2	2	2	2	2	2	2	
		30シ	0	0	0	0	0	0	0	0	0	0	0	0	0	
		40シ	0	0	0	0	0	0	0	0	0	0	0	0	0	
	計	84	84	84	85	85	85	85	85	85	85	85	85	85		
式 根 島	使用水量		82	105	144	153	135	55	220	262	263	118	148	76	1,761	
	量 水 器 口 径 (個)	13シ	14	14	14	14	14	14	14	14	14	14	14	14	14	
		20シ	20	20	20	20	20	19	19	19	19	19	19	19	19	
		25シ	0	0	0	0	0	0	0	0	0	0	0	0	0	
		30シ	0	0	0	0	0	0	0	0	0	0	0	0	0	
		50シ	0	0	0	0	0	0	0	0	0	0	0	0	0	
	計	82	105	144	153	135	55	220	262	263	118	148	76			
(水量) 合計		2,830	3,149	3,684	3,117	4,112	3,317	7,666	6,045	6,117	4,179	2,913	3,924	51,053		

## (6) ふれあい農園事業状況

## (イ) 農畜産物出荷数量

(平成30年1月1日～平成30年12月31日)

	夏野菜苗	秋野菜苗	花苗	長葱・玉葱苗	サツマイモ苗	路地野菜
出荷数量	13,025本	3,843本	432本	92,725本	33,204本	402kg

## (ロ) 平成30年利用状況

[単位: 人]

		1月	2月	3月	4月	5月	6月	7月	8月	9月	10月	11月	12月	計
来 園 者 ・ 利 用 者 数	一般※	85	164	321	640	722	113	99	88	96	177	268	78	2,851
	園芸講座	-	-	59	59	-	54	-	-	18	26	-	-	216
	加工室	-	-	-	-	-	-	-	-	-	-	-	-	-
	計	85	164	380	699	722	167	99	88	114	203	268	78	3,067
貸付農園	-	-	-	-	-	-	-	-	-	-	-	1件	-	1件

※苗購入者・農園見学者含む

## (7) 有害鳥獣駆除状況

(平成30年1月1日～平成30年12月31日)

	H21年	H22年	H23年	H24年	H25年	H26年	H27年	H28年	H29年	H30年
鹿	479頭	384頭	290頭	272頭	291頭	263頭	287頭	304頭	275頭	284頭

## 2. 林務関係

### (1) 造林事業

区分	面積	地区名	樹種	事業費	工期
-	-	-	-	-	

### (2) 林道施設整備事業

地区別区分	事業名	地区名	事業量	工期
-	-	-	-	

### (3) 東京都受託事業

(平成30年度事業分)

事業名	地区名	事業量	工期
平成30年度森林病虫害等防除事業 トビモンオオエダシヤク地上散布委託	宮塚山 式根島	52ha	H30.5.22～H30.7.31
平成30年度森林病虫害等防除事業 松くい虫地上散布委託	式根島	8ha	H30.5.24～H30.7.31
平成30年度森林病虫害等防除事業 松くい虫樹幹注入	新島 式根島	未定	未定
平成30年度森林病虫害等防除事業 松くい虫伐倒駆除委託	新島	未定	未定

### (4) 村単事業

事業名	地区名	事業量	工期
宮塚山害虫駆除	宮塚山		
式根島害虫駆除	式根島		

## 3. 水産関係

### (1) 漁協事業所別魚貝類、海藻類水揚高

(平成29年1月1日～平成29年12月31日)

事業所 種別	水揚量 (kg)				金額 (千円)			
	若郷	本村	式根島	計	若郷	本村	式根島	計
アオムロ	0	266	0	266	0	100	0	100
トビウオ	0	280	3,372	3,652	0	91	1,092	1,183
タカベ	5,137	10,992	14,552	30,681	6,951	14,405	15,661	37,017
イサキ	76	1,970	0	2,046	603	1,566	0	2,169
キンメ	18,809	25,084	8,606	52,499	26,870	35,230	11,858	73,958
その他鮮魚	2,535	2,957	1,0469	15,961	2,905	3,961	13,115	19,981
イカ	482	394	4,059	4,935	1,170	993	7,910	10,073
イセエビ	477	3,113	2,589	6,179	2,925	19,286	15,197	37,408
サザエ	138	995	0	1,133	147	1,079	0	1,226
その他貝類	0	9	0	9	0	88	0	88
天草	0	5,920	3,360	9,280	0	17,267	8,874	26,141
トサカ	0	0	4,740	4,740	0	0	2,559	2,559
シマアジ	340	958	0	1,298	1,398	2,013	0	3,411
合計	27,994	52,938	51,747	132,679	42,969	96,079	76,266	215,314

### (2) 漁協事業所別組合員数

(平成31年1月1日現在)

漁協名 組合員 (人)	若郷	本村	式根島	合計
正組合員		16	22	28
准組合員		49	362	52
計		65	384	80

## (3) 漁協事業所別登録漁船数、トン数

(平成31年1月1日現在)

漁協 登録漁船		若 郷	本 村	式根島	合 計
0～3トン	隻 数	3	12	32	47
	トン数	3.98	20.51	45.52	70.01
3～5トン	隻 数	6	7	6	19
	トン数	27.19	28.07	25.2	80.46
5～10トン	隻 数	3	6	8	17
	トン数	22.03	45.44	56.54	124.01
10トン以上	隻 数	5	4	3	12
	トン数	65.45	58.91	46.26	170.62
合 計	隻 数	17	29	49	95
	トン数	118.65	152.93	173.52	445.1

## (4) くさや加工量・販売額・加工戸数

(平成30年1月1日～平成30年12月31日)

原漁仕入量 (t)	売上額 (千円)	利用戸数	加盟戸数
155	36,902	5	16

## (5) 式根島養殖場販売数量・販売額 (平成30年1月1日～平成30年12月31日)

	販売数 (尾)	販売量 (Kg)	金 額 (円)
シマアジ	567	1,123.0	2,246,000
マダイ	937	1,413.2	643,000
マアジ	0	0	0
合 計	1,504	2,536.2	2,889,000

4. 観光・商工関係

(1) 乗降客

(平成30年1月1日～平成30年12月31日)

月		新 島				式 根 島				合 計			
		降 客	昨年比	乗 客	昨年比	降 客	昨年比	乗 客	昨年比	降 客	昨年比	乗 客	昨年比
1	船	967	△15	816	△39	513	66	548	29	1,480	51	1,364	△10
	飛行機	1,255	65	1,427	29					1,255	65	1,427	29
	計	2,222	50	2,243	△10	513	66	548	29	2,735	116	2,791	19
2	船	980	△11	808	△16	526	56	452	32	1,506	45	1,260	16
	飛行機	1,261	124	1,491	158					1,261	124	1,491	158
	計	2,241	113	2,299	142	526	56	452	32	2,767	169	2,751	174
3	船	1,482	△212	1,288	△216	1,021	135	1,109	911	2,503	△77	2,397	△42
	飛行機	1,223	0	1,631	0					1,223	0	1,631	0
	計	2,705	△212	2,919	△216	1,021	135	1,109	911	3,726	△77	4,028	△42
4	船	2,157	253	1,585	254	1,379	464	1,061	377	3,536	717	2,646	631
	飛行機	1,402	241	1,525	273					1,402	241	1,525	273
	計	3,559	494	3,110	527	1,379	464	1,061	377	4,938	958	4,171	904
5	船	3,786	△808	3,959	△735	1,863	324	1,924	825	5,649	△1,132	5,883	△1,560
	飛行機	1,472	282	1,693	258					1,472	282	1,693	258
	計	5,258	△526	5,652	△477	1,863	324	1,924	825	7,121	△850	7,576	△1,302
6	船	1,882	△235	1,823	△152	1,035	△170	904	△428	2,917	△405	2,727	△580
	飛行機	1,236	△53	1,357	△95					1,236	△53	1,357	△95
	計	3,118	△288	3,180	△247	1,035	△170	904	△428	4,153	△458	4,084	△675
7	船	4,796	△594	4,343	△684	4,670	△551	4,083	△597	9,466	△1,145	8,426	△1,281
	飛行機	1,391	△81	1,568	△88					1,391	△81	1,568	△88
	計	6,187	△675	5,911	△772	4,670	△551	4,083	△597	10,857	△1,226	9,994	△1,369
8	船	9,097	△673	9,137	△866	8,518	△1,009	8,341	△1,495	17,615	△1,682	17,478	△2,361
	飛行機	1,480	△112	1,748	△153					1,480	△112	1,748	△153
	計	10,577	△785	10,885	△1,019	8,518	△1,009	8,341	△1,495	19,095	△1,794	19,226	△2,514
9	船	4,151	824	4,338	1,285	3,991	1,018	3,864	881	8,142	1,842	8,202	2,166
	飛行機	1,121	△97	1,314	△153					1,121	△97	1,314	△153
	計	5,272	727	5,652	1,132	3,991	1,018	3,864	881	9,263	1,745	9,516	2,013
10	船	2,308	846	2,237	853	1,500	737	1,337	270	3,808	1,583	3,574	1,123
	飛行機	1,288	153	1,409	101					1,228	153	1,409	101
	計	3,596	999	3,646	954	1,500	737	1,337	270	5,096	1,736	4,983	1,221
11	船	1,701	△63	1,627	129	984	△39	925	△62	2,685	△102	2,552	67
	飛行機	1,167	△325	1,381	△417					1,167	△325	1,381	△417
	計	2,868	△388	3,008	△288	984	△39	925	△62	3,852	△427	3,933	△350
12	船	1,297	△69	1,135	189	685	1	483	△69	1,982	70	1,618	120
	飛行機	1,242	△115	1,383	△264					1,242	△115	1,383	△264
	計	2,539	△46	2,518	△75	685	1	483	△69	3,224	△45	3,001	△144
合計	船	34,604	△619	33,096	2	26,685	384	25,031	△1,713	61,289	△235	58,127	△1,711
	飛行機	15,538	82	17,927	△351					15,538	82	17,927	△351
	計	50,142	△537	51,023	△349	26,685	384	25,031	△1,713	76,827	△153	76,054	△2,062

## (2) 連絡船「にしき」乗降客調べ

(平成30年1月1日～平成30年12月31日)

月	新 島				式 根 島			
	降 客	昨年比	乗 客	昨年比	降 客	昨年比	乗 客	昨年比
1	761	140	837	230	837	230	761	140
2	902	386	864	322	864	322	902	386
3	1,185	331	1,221	363	1,221	363	1,185	331
4	1,116	109	1,108	122	1,108	122	1,116	109
5	1,393	△144	1,256	△319	1,256	△319	1,393	△144
6	1,122	△124	1,121	△134	1,121	△134	1,122	△124
7	1,810	△442	1,719	△490	1,719	△490	1,810	△442
8	2,830	△669	2,668	△558	2,668	△558	2,830	△669
9	1,621	272	1,476	256	1,476	256	1,621	272
10	1,306	462	1,187	367	1,187	367	1,306	462
11	1,173	163	1,099	112	1,099	112	1,173	163
12	1,100	203	1,028	180	1,028	180	1,100	203
合 計	16,319	687	15,584	451	15,584	451	16,319	687

※チャーター人数は含まない。

## (3) 施設、その他

(平成31年1月1日現在)

地区別	種類	案 内 板	便 所 (公園含む)	
			都 所管	村 所管
新 島		12	7	3
式 根 島		5	10	3
合 計		17	17	6

## (4) 宿泊施設

(平成31年1月1日現在)

地 区	施設 区分	ホ テ ル	旅 館	ペ ン シ ョ ン ・ 民 宿	合 計	キャンプ場
	収容人員	46	43	443	532	200
式 根 島	施設数	1	4	26	31	2
	収容人員	22	104	638	764	150
計	施設数	2	5	48	55	3
	収容人員	68	147	1,081	1,296	350

※観光協会加盟宿泊施設（キャンプ場は除く）

## (5) キャンプ数 (任意制キャンプ数)

(平成30年1月1日～平成30年12月31日)

地区別	月別	1～12月(7・8月除く)		7 月		8 月		合 計	
		実 人 員	延 人 員	実 人 員	延 人 員	実 人 員	延 人 員	実 人 員	延 人 員
新 島		1,253	3,046	268	441	824	2,145	2,345	5,632
式 根 島		1,159	2,519	397	1,129	690	2,111	2,246	5,759
計		2,412	5,565	665	1,570	1,514	4,256	4,591	11,391

\*式根島については、平成19年度より、12月～2月末まで全島キャンプ禁止

## (6)新島スポーツ広場使用状況

(平成30年1月1日～平成30年12月31日)

施設 月	テニスコート		ビーチコート		減 免		用 具 使用料	収 入 額 合 計	申 請 件 数	使 人 用 数
	使用時間 合 計	使用料	使用時間 合 計	使用料	減免時間	減 免 額				
1 月	0	0	0	0	0	0	0	0	0	
2 月	2	1,720	0	0	0	0	1,720	1,720	2	6
3 月	0	0	0	0	0	0	0	0	0	0
4 月	5	4,300	0	0	0	0	300	4,600	3	10
5 月	15	12,900	0	0	0	0	2,950	15,850	12	40
6 月	1	860	0	0	0	0	300	1,160	1	2
7 月	6	5,160	0	0	0	0	800	5,960	4	13
8 月	8	6,880	2	1,720	0	0	1,800	10,400	9	38
9 月	1	860	0.5	430	0	0	0	1,290	2	5
10 月	2	1,720	0	0	0	0	700	2,420	2	6
11 月	5	4,300	0	0	0	0	800	4,300	4	18
12 月	0	0	0	0	0	0	0	0	0	0
計	45	38,700	2.5	2,150	0	0	6,850	45,550	39	138

## (7)式根島スポーツ広場使用状況

(平成30年1月1日～平成30年12月31日)

施設 月	テニスコート		練 習 コ ー ト		減 免		用 具 使用料	純収入額 合 計	申 請 件 数	使 人 用 数
	使用時間 合 計	使用料	使用時間 合 計	使用料 (@¥100)	減免時間	減 免 額				
1 月	14.5	12,470	1	100	11.5	9,890	0	2,680	6	13
2 月	15	12,900	0	0	13	11,180	300	2,020	5	18
3 月	11	9,460	0	0	9	7,740	0	1,720	5	13
4 月	24.5	21,070	0	0	19.5	16,770	600	4,900	4	20
5 月	12	10,320	0	0	5	4,300	1,800	7,820	8	19
6 月	1	860	0	0	0	0	0	860	1	2
7 月	8	6,880	0	0	0	0	800	7,680	5	16
8 月	12	10,750	0	0	0	0	4,000	14,750	12	48
9 月	11	14,620	0	0	0	0	1,000	15,620	11	32
10 月	3	2,580	0	0	0	0	0	2,580	2	14
11 月	1	860	0	0	0	0	0	860	1	2
12 月	1	860	0	0	0	0	300	1,160	1	2
計	135	103,630	1	100	58	49,880	8,800	62,650	61	197

## (8)施設利用状況

(平成30年1月～平成30年12月)

[単位：円]

施設	期間	1月～3月	4月～6月	7月～9月	10月～12月	合 計
	湯の浜コインロッカー・コインシャワー		158,000	278,906	424,507	415,130
羽伏コインシャワー		800	300	15,000	9,850	25,950

## (9)羽伏浦メインゲートハウス施設利用状況

(平成30年1月1日～平成30年12月31日)

	1月	2月	3月	4月	5月	6月	7月	8月	9月	10月	11月	12月	合計
利用件数	0	0	0	0	0	0	0	0	0	0	0	0	0
利用延人数	0	0	0	0	0	0	0	0	0	0	0	0	0

## (10) 行事・イベント等

(平成30年1月1日～平成30年12月31日)

期 間	主なイベント等 (委託事業含む)	備 考
1/2	新年おもてなし事業	式根島観光協会 式根島開発総合センター
4/30	海上祈願祭	新島観光協会
5/19	第27回新島トライアスロン大会	選手430名
6/16	第7回式根島マラソン大会	選手189名
7/7	第24回オープンウォータースイミング大会	前浜海岸 選手174名
7/14～9/2	WAX2018	和田浜、
8/17～19	JPSA ALL JAPAN 新島PRO JPSA 特別戦 シニアマスタープロ	羽伏浦海岸 選手101名
6/9	JPBA ボディボード大会	淡井海岸 選手 56名
9/8	第4回新島アクアスロン大会	選手96名
9/22	新島村商工まつり (新島村島民まつり 2018)	船客待合所前広場、約1,500名来場
10/27～28	くさや試食会	東京お台場 約1,637名来場
10/17～10/28	第31回新島国際ガラスアートフェスティバル	1,983名来場
11/10	東京都知事杯 Seven cross MASTERS	シークレット 選手 76名

## (11) 温泉ロッジ利用状況

(平成30年1月1日～平成30年12月31日)

\* ・宿泊=延べ泊数 ※新島住人は宿泊人数・休息=件(室)数 ・温泉=利用者数

種 別		1月	2月	3月	4月	5月	6月	7月	8月	9月	10月	11月	12月	計
宿	大人1室1名	38	65	75	35	63	73	38	8	31	45	38	51	560
	2名以上	41	42	61	99	73	57	77	138	99	17	16	25	745
	子供	4	1	3	4	2	1	17	44	1	0	1	4	82
泊	幼児	2	0	2	2	2	0	10	17	0	0	0	3	38
	(うち新島村住民)	0	0	0	0	0	47	0	0	0	0	0	5	52
	合 計	85	108	141	140	140	131	142	207	131	62	55	83	1,425
休 息		0	0	0	0	0	0	0	0	0	0	0	0	0
温 泉		119	212	253	217	194	111	130	61	116	133	75	188	1809

※7月、8月は夏期シーズンのため日帰り入浴不可 ※

## 5. コーガ石事業

## (1) コーガ石販売、在庫数

(平成30年1月1日～平成30年12月31日)

[単位:才]

種別	数量	前年度残高	生 産	販 売	島 内 販 売		在 庫 数
					島 内	島 外	
規格石	7寸	630.77	0	155	155		475.77
	6寸	2,303.23	0	10.4	10.4		2292.83
	5寸	0.00	0	0	0		0
	4寸	9,191.99	0	464.93	460.13	4.8	8727.06
	3寸	3,494.16	0	19.8	10.8	9	3474.36
	角材	0.00	0	0	0	0	0
板石		0	0	0	0	0	0
レンガ石		0	0	0	0	0	0
その他		0	0	0	0	0	0
化粧石		0	0	0	0	0	0
計		15,620.15	0	650.13	636.33	13.8	14970.02

## (2) ゴロタ石・原石

(平成30年1月1日～平成30年12月31日)

〔単位：才〕

種別	数量	前年度残高	生産	販売	在庫数
ゴロタ石・原石				31,428	
計				31,428	

## (3) 就労人員内訳 (平成29年1月1日現在)

・現場監督 0人      ・運転手 0人      計 0人

## 6. ガラスアートセンター利用状況 (延べ人数)

(平成30年1月1日～平成30年12月31日)

種別 月	教室受講者数					計	来館者
	宙吹き	キルン	サンドキャスト	管内児童・生徒	コップ・手形		
1	5	0	0	0	0	5	250
2	26	0	0	11	25	62	621
3	54	0	15	72	0	131	882
4	53	0	5	0	0	58	780
5	110	0	5	0	0	115	900
6	62	0	3	0	0	65	914
7	107	0	21	0	0	128	1212
8	194	0	19	0	0	213	1706
9	160	0	1	0	0	60	1052
10	40	0	22	0	0	23	1802
11	33	0	5	0	0	38	671
12	10	0	5	0	13	28	545
計	854	0	101	83	38	926	11,335

※第30回新島国際ガラスアートフェスティバル (平成30年10月17日～10月28日)

## 7. ガラスアートミュージアム利用状況

(平成30年1月1日～平成30年12月31日)

種別 月	来館者数	観覧者数						計
		一般		村民		西ん風・年間証・その他		
		大人	小人	大人	小人	大人	小人	
1	31	3	0	2	0	0	0	5
2	70	10	0	0	0	0	0	10
3	179	23	0	3	0	0	0	26
4	146	21	0	0	0	0	0	21
5	253	27	4	0	0	0	0	31
6	198	34	0	0	0	0	0	34
7	270	69	6	11	0	0	0	86
8	615	109	17	0	0	0	0	126
9	341	74	0	1	0	0	0	75
10	408	71	2	0	0	0	0	73
11	223	21	0	0	0	0	0	21
12	85	17	0	0	0	0	0	17
計	2,819	479	29	17	0	0	0	525



〔5〕建設課

1. 簡易水道事業

(1) 簡易水道の状況

(平成30年1月1日～平成30年12月31日)

地区別	区分	水源	井	給水人口(人) H29.1.1現在	年間使用水量(m <sup>3</sup> )	1日1人当りの平均 使用水量(ℓ)
本村地区			13	1,867	257,674	378.1
若郷地区			3	300	32,604	297.7
式根島地区			5 (内、本村より送水 3)	519	84,796	447.6
計			21	2,686	375,074	1,123.4

(2) 簡易水道事業使用状況

(平成30年1月1日～平成30年12月31日)

種別	月	月												合計	
		1	2	3	4	5	6	7	8	9	10	11	12		
本 村	使用水量	20,707	21,358	19,456	19,845	21,377	20,747	22,907	27,820	22,857	20,401	20,284	19,915	257,674	
	量水器口径 (個)	私設	16	16	18	17	17	17	17	18	17	17	17	17	204
		13 ㉒	126	127	127	131	133	131	136	138	136	134	134	132	1,585
		20 ㉒	712	715	717	709	708	709	710	717	715	711	713	713	8,549
		25 ㉒	83	84	84	84	84	84	84	84	84	84	83	84	1,006
		30 ㉒	2	2	2	2	2	2	2	2	2	2	2	2	24
		40 ㉒	14	14	14	14	14	14	14	14	14	14	14	14	168
		50 ㉒	7	7	7	7	7	7	7	7	7	7	7	7	84
		計	960	965	969	964	965	964	970	980	975	969	970	969	11,620
若 郷	使用水量	3,241	2,837	2,691	2,937	2,664	2,477	2,561	2,894	2,429	2,561	2,546	2,766	32,604	
	量水器口径 (個)	私設	1	1	1	1	1	1	1	1	1	1	1	1	12
		13 ㉒	83	83	83	84	85	84	84	87	84	84	84	84	1,009
		20 ㉒	61	60	60	60	61	60	60	62	62	61	61	60	728
		25 ㉒	8	8	8	8	8	8	8	8	8	8	8	8	96
		計	153	152	152	153	155	153	153	158	155	154	154	153	1,845
式 根 島	使用水量	6,957	5,762	5,912	6,483	6,693	6,537	8,132	12,452	8,748	5,126	6,804	5,190	84,796	
	量水器口径 (個)	私設	5	5	5	5	5	5	5	5	5	5	5	5	60
		13 ㉒	39	39	39	39	39	39	41	41	40	38	39	39	472
		20 ㉒	192	193	193	193	194	195	197	198	196	197	195	196	2,339
		25 ㉒	90	90	90	90	91	90	90	91	90	90	90	90	1,082
		30 ㉒	1	1	1	1	1	1	1	1	1	1	1	1	12
		40 ㉒	2	2	2	2	2	2	2	2	2	2	2	2	24
		50 ㉒	3	3	3	3	3	3	3	4	4	4	4	4	41
		計	332	333	333	333	335	335	339	342	338	337	336	337	4,030

2. 土木・建築・上下水道工事等

(平成30年度契約)

年度	事業名	事業費	事業費内訳(円)				工期
			国費	都費	村費	合計	
30	平成30年度村道羽伏浦線道路改良工事			30,908,000	30,908,000	61,816,000	H30.6.13~H31.3.15
30	平成30年度村道大浦線道路改修工事			9,723,000	22,689,000	32,412,000	H30.8.20~H31.2.28
30	平成30年度新島村特定環境保全公共下水道事業本村地内枝線(第30-1)工区工事	22,500,000		1,125,000	22,815,000	46,440,000	H30.7.4~H31.2.15
29	平成29年度若郷浄水場更新工事(土木建築工事)			102,187,000	43,795,637	145,982,637	H29.6.30~H31.3.29
30	平成30年度若郷浄水場更新工事(機械電気設備工事)			105,347,000	39,967,000	145,314,000	H30.5.22~H31.3.29

3. 村道概要

(平成31年1月1日現在)

(1) 概要

路線数	総延長	重用延長	未供用延長	実延長
661路線	169,926m	1,975m	43,649m	124,302m

実延長内訳

車				道			
規格改良済				未改良			
幅員 19.5m以上	13.0m以上	5.5m以上	5.5m未満	幅員 5.5m以上	3.5m以上	3.5m未満	うち自動車交通 不能区間
24m	9m	15,134m	33,530m	60m	606m	74,939m	65,293m

独立専用自歩道			
舗装道	未舗装道		
有効幅員 3.0m以上	有効幅員 2.0m以上	1.0m以上	1.0m未満
0m	44m	1,939m	18m

※概要の数値には含まず

4. 街路灯

(平成31年1月1日現在)

地区別	本村	若郷	式根島	合計	備考
灯数	560	106	253	919	
1ヶ月の電灯料(円)	371,698	87,590	228,506	687,794	

〔6〕教育委員会

1. 教育委員会開催状況 (平成30年1月1日～平成30年12月31日)

種 別	回 数	延べ日数	1日平均人員	出席延人員	備 考
定例会	12	12	4.7	56	
臨時会	0	0	0	0	

2. 文化財保護審議会等開催状況 (平成30年1月1日～平成30年12月31日)

種 別	回 数	延べ日数	1日平均人員	出席延人員	備 考
文化財審議会	4	4	3.5	14	
青少年委員会	4	4	4	16	
スポーツ推進委員会	4	4	4	16	

3. 議決件数 (平成30年1月1日～平成30年12月31日現在)

提 案 者	提出件数	原案可決	修正可決	否 決	保 留	備 考
教育長	12	12				

4. 学校関係

(1) 管内学校設置状況 (平成30年5月1日現在)

学 校 名	児童生徒数		学 級 数	教 職 員 数	
	男 子	女 子		男	女
新島小学校	41	43	7	7	10
式根島小学校	15	16	5	6	6
新島中学校	34	29	3	14	6
式根島中学校	5	6	3	8	5
合 計	95	94	18	35	27

(2) 学年別児童・生徒数 (平成30年5月1日現在)

学年 学校名	1 年	2 年	3 年	4 年	5 年	6 年	合 計
新島小学校	18	11	19	8	11	17	84
式根島小学校	8	4	7	5	4	3	31
新島中学校	20	16	27				63
式根島中学校	3	3	5				11
新島高等学校	15	17	6				38

(3) 各学校利用状況 (利用件数) (平成30年1月1日～平成30年12月31日)

学校 施設名	新島小学校	旧若郷小学校	式根島小学校	新島中学校	式根島中学校	合 計
体 育 館	306	210	110	270	252	1148
校 庭	55	0	68	9	10	142
音 楽 室	0	0	0	30	30	60
多 目 的 室	0	0	0	0	0	0
合 計	361	210	178	309	292	1,350

5. 住民センター利用状況 (利用件数) (平成30年1月1日～平成30年12月31日)

室名	団体	役場	個人	合計	備考
1階会議室	40	187	1	228	
2階集会室	42	105	55	202	
3階研修室	19	90	0	109	
3階和室	16	21	0	37	
1階和室	7	42	0	49	
2階小会議室	35	54	0	89	
合計	159	499	56	714	

6. いきいき広場利用状況 (平成30年1月1日～平成30年12月31日)

昼夜別	申請件数
昼間	106
夜間	21
合計	127

7. 村民プール利用状況 (平成30年1月1日～平成30年12月31日)

	延べ利用者数	使用料
大人(高校生以上)	112	23,520
小人(中学生以下)	167	16,700
合計	279	40,220

8. 行事等 (平成30年1月1日～平成30年12月31日)

- ・1月3日 成人式
- ・1月20日 駅伝・ロードレース大会
- ・1月19日～1月29日 第62回新島地区作品展(園児・児童・生徒の作品展) [新島1/19～22、式根島1/27～1/29]
- ・2月25日 ソフトバレーボール大会 [新島:新島小学校]
- ・3月26日～31日 羽黒スキー交流事業
- ・5月20日 ソフトボール大会 [新島:いきいき広場]
- ・5月27日 四島大会 [神津島]
- ・6月3日 第36回神新・伊豆地区交流少年柔道大会(ジュニア育成事業)
- ・6月13日 新島地区音楽会(保・小・中の音楽発表会) [会場:式根島小学校体育館]
- ・6月16日～6月17日 バレーボール教室(1)(ジュニア育成事業)
- ・6月24日 ソフトバレーボール大会 [新島:新島小学校]
- ・6月30日 ジュニアサッカー神津遠征(ジュニア育成事業)
- ・7月1日 第41回 中央区ジュニア剣道大会(ジュニア育成事業)
- ・7月8日～9日 小学英語合宿
- ・7月15日～17日 荘川「海の子・山の子交流」
- ・7月15日 バドミントン教室(ジュニア育成事業)
- ・7月21日～31日 ラジオ体操
- ・7月29日～7月31日 羽黒サマー交流
- ・8月1日～7日 水泳教室
- ・8月17日～19日 ジュニアバレー大島遠征(ジュニア育成事業)
- ・9月29日 式根島犬運動会
- ・10月12日～13日 島しょ芸術文化事業(クラシック音楽公演)
- ・10月13日～14日 サッカー教室(ジュニア育成事業)
- ・10月21日 ソフトボール大会 [新島:いきいき広場]
- ・10月30日 家庭教育講座(式根島公演)
- ・11月24日～25日 バレー教室(2)(ジュニア育成事業)
- ・11月30日 東京都スポーツ推進委員広域地区別研修会(第11ブロック)
- ・12月1日 第12回東京都島嶼交流大会(島嶼ソフトバレーボール大会)
- ・12月1日～2日 野球教室(多摩島しょスポーツ振興事業)

9. 博物館運営状況

(1) 入館者 (平成30年1月1日～平成30年12月31日)

月	入館者数(単位:人)			観覧料金 (単位:円)
	大人	子供	計	
1	77	30	107	12,600
2	129	58	187	22,650
3	391	139	530	41,050
4	186	17	203	42,600
5	377	25	402	84,450
6	315	9	324	41,700
7	305	85	390	75,000
8	511	166	677	152,400
9	354	56	410	87,300
10	285	54	339	40,050
11	181	90	271	31,800
12	163	69	232	20,250
合計	3,274	798	4,072	651,850

(2) 企画展

月日	内容(テーマ)	備考
4月1日～	コーガ石展	継続実施

(3) 事業

大踊公開	毎年8月14日・15日公開(若郷・本村)
古文書を読む会	毎月1回、日曜日に開催(博物館)
島外ボランティアの受入	2回延べ6名(館外研究協力委員・抗火石建造物調査会)
印刷物の出版	新島村博物館年報
新島役所資料	整理作業
文化財保存事業	渡浮根・吹之江遺跡出土品、民具等収蔵品整理作業

(4) 教育普及活動

2月12日、17日	新島郷土かるた大会開催(12日新島、17日式根島)
3月10日	子ども学芸員(H29年度新島小学校3年生)
9月9日	地質見学会実施(にしきでの地質見学クルーズ)
10月27日	子ども学芸員(新島小学校4・5・6年生 島しょP連向け)
11月3日	文化講演会開催
11月4日	文化財ウォーク
12月1日	子ども学芸員(H30年度新島小学校3年生)

## [7] 議 会

1. 議員定数 10名 議員現在数 10名 (平成31年1月1日現在)  
 2. 職 員 4名 (うち3名兼任)  
 3. 議会提出者別付議事件の審議結果

提出者別	件 数	原 案 可 決	修 正 可 決	否	決
村 長	86	85			1
議 員	6	6			
そ の 他	1	請願、要望			

## [8] 農 業 委 員 会

1. 委員数 (平成31年1月1日現在)  
 農 業 委 員 : 推薦委員 5名 / 応募委員 7名 計 12名  
 農地利用最適化推進委員 : 推薦委員 0名 / 応募委員 4名 計 4名
2. 総 会  
 開催状況 開催数 11回  
 会議日数 11日 出席延べ人数 137人
3. 審議件数 農地関係 23件 その他 1件 計 24件
4. 職 員 計2名兼任

## [9] 選挙管理委員会

1. 委員数 委員4名 補充員 4名 計 8名 (平成31年1月1日現在)  
 2. 委員会開催状況 1回  
 3. 選挙人名簿登録者数

	投 票 区	男	女	計		摘 要
基本選挙人名簿	第 1 投 票 区	796	843	1,639		平成30年 12月1日
	第 2 投 票 区	224	236	460		
	第 3 投 票 区	127	134	261		
	計	1,147	1,213	2,360		
	投 票 区	男	女	法人	計	摘 要
東京都島部海区 漁業調整委員会 委員選挙人名簿	第 1 投 票 区	52	0	0	52	平成30年 12月5日
	第 2 投 票 区	33	1	0	34	
	第 3 投 票 区	34	8	1	43	
	計	119	9	1	129	

4. 告 示 8件  
 5. 選挙人名簿閲覧 2件

## —平成 30 年— 東京都新島村事務報告書

平成31年3月発行

編集・発行 東京都新島村  
企画財政課 企画調整室

住所 〒100-0402 東京都新島村本村1-1-1  
TEL : 04992(5)0204 Fax : 04992(5)1304

ホームページアドレス <http://www.niijima.com/>  
E-Mail [kouhou@niijima.com](mailto:kouhou@niijima.com)