

資料 3

令和 4 年度歳入歳出予算を新島村議会に
提出するにあたり、令和 3 年における当村
の事務概要を記録して提出いたします。

令和 4 年 3 月 9 日

新島村長 青 沼 邦 和

令和 3 年

東京都新島村事務報告書

目 次

◆参考データ					
・位置、面積	・人口、世帯	・人口の推移	・人口動態	- 1	
・5歳階級別人口ピラミッド	・階級別人口の推移			- 2	
・財政の推移				- 3～4	
◆総務課関係					
・村職員状況				- 5	
・收受文書、統計	・消防防災関係（団員数、保有機械等、行事、出動状況、防災無線等）			- 6～7	
・緊急ヘリ・ふれあいバス利用状況				- 8	
・式根島一新島間連絡船事業	・地域間交流事業			- 8	
◆企画財政課関係					
・財産管理（村有土地貸付状況等）	・地籍図謄本			- 9	
・税務関係（税収入、証明取扱）				- 9	
・施設利用状況及びHPアクセス数				- 10～11	
◆民生課関係					
・戸籍関係	・住民登録関係（世帯、人口、基本台帳・戸籍取扱、住民票取扱）			- 12	
・厚生（各種扶助・年金・手当、村営住宅関係、保育所関係、医療費等）				- 13～14	
・式根島憩の家利用状況				- 15	
・福祉施設利用状況（勤労福祉会館、式根島・若郷福祉センター、新島老人福祉センター他）				- 15～16	
・衛生（し尿処理、ゴミ処理、火葬場）				- 17	
・保健衛生事業				- 18～19	
・国民健康保険（診療所使用状況、救急車出動）				- 20	
・動物関係（畜犬、飼い主のいない猫等）				- 20	
◆産業観光課関係					
・農業関係				- 21～22	
・林務関係				- 23	
・水産関係				- 23	
・観光・商工関係				- 24～26	
・コーガ石事業				- 27	
・ガラスアートセンター利用状況	・ガラスアートミュージアム利用状況			- 27	
◆建設課関係					
・簡易水道事業				- 28	
・土木、建築、下水道工事等	・村道概要	・街路灯		- 28	
◆教育委員会関係					
・教育委員会開催状況	・文化財保護審議会開催状況	・議決数	・学校関係	- 29	
・住民センター利用状況	・いきいき広場	・村民プール利用状況		- 30	
・行事等				- 30	
・博物館運営状況				- 31	
◆議会関係					
・議員定数	・職員	・原案提出者別付議事件審議結果		- 32	
◆農業委員会関係					
・委員数	・総会	・審議件数	・職員	- 33	
◆選挙管理委員会関係					
・委員数	・委員会開催状況	・選挙人名簿登録者数	・告示	・選挙人名簿閲覧	- 33

● 位置・面積

(令和3年1月1日現在)

地区	位置		東京からの距離	面積	東西	南北	周囲(海岸延長)
	北緯	東経					
新島	34°22'37"	139°15'25"	150.923 km	23.87 km ²	3.2 km	11.5 km	41.6 km
式根島	34°19'18"	139°13'15"	157.717 km	3.67 km ²	2.9 km	2.5 km	12.2 km
新島村計			—	27.54 km ²	—	—	53.8 km

※東京からの距離は、都庁から役場及び支所まで。

※新島の面積及び海岸延長には地内島、早島、鵜渡根島を含む。

※新島の面積の増については埋立地面積の増加による。

● 人口・世帯

(令和4年1月1日現在)

区分	面積	世帯数	人口	内 訳		人口密度
				男	女	
本村	18.53km ²	933世帯	1,775人	860人	915人	99.0人/km ²
式根島	3.67km ²	272世帯	498人	241人	254人	139.5人/km ²
若郷	5.32km ²	134世帯	277人	137人	140人	53.7人/km ²
合計	27.52km ²	1,339世帯	2,547人	1,238人	1,309人	95.6人/km ²

※本村地区の面積には地内島、早島、鵜渡根島を含む。

● 人口の推移

(毎年1月1日現在)

		昭和60	平成2	17	27	29	30	31	令和2年	令和3年	令和4年
本村	男	1,291	1,240	1,075	966	922	924	924	909	888	860
	女	1,286	1,242	1,136	1,062	1,000	981	971	952	947	915
式根島	男	352	335	277	257	251	251	250	253	246	241
	女	376	367	307	286	277	268	273	272	266	254
若郷	男	229	215	182	160	153	151	151	146	141	137
	女	240	242	187	157	150	149	153	156	145	140
男女別計	男	1,872	1,790	1,534	1,383	1,326	1,326	1,325	1,308	1,275	1,238
	女	1,902	1,851	1,630	1,505	1,427	1,398	1,397	1,380	1,358	1,309
合計		3,774	3,641	3,164	2,888	2,753	2,724	2,722	2,688	2,633	2,547


● 人口動態

(住民基本台帳参照、毎年1月1日現在)

年	区分	自然動態			社会動態			その他	増減人口	婚姻	離婚	死産
		出生	死亡	増減	転入	転出	増減					
昭和61年		34	44	△10	133	177	△44	-	△54	10	0	1
平成3年		17	33	△16	199	221	△22	-	△38	14	3	0
8年		27	40	△13	184	190	△6	-	△19	9	4	0
23年		15	41	△26	142	125	17		△9	27	4	0
27年		17	46	△29	105	120	△15	△1	△44	9	2	0
29年		20	41	△21	120	165	△45	2,△1	△66	8	5	0
30年		14	46	△32	119	117	2	1	△30	10	3	0
31年		15	36	△21	146	128	18	1	△3	9	2	0
令和元年		14	56	△42	142	134	8	1,△1	△34	13	3	0
令和2年		19	43	△24	88	121	△33	3,△1	△57	7	2	0
令和3年		11	53	△42	99	139	△40	2,△6	△82	6	2	0

●5歳階級別人口ピラミッド

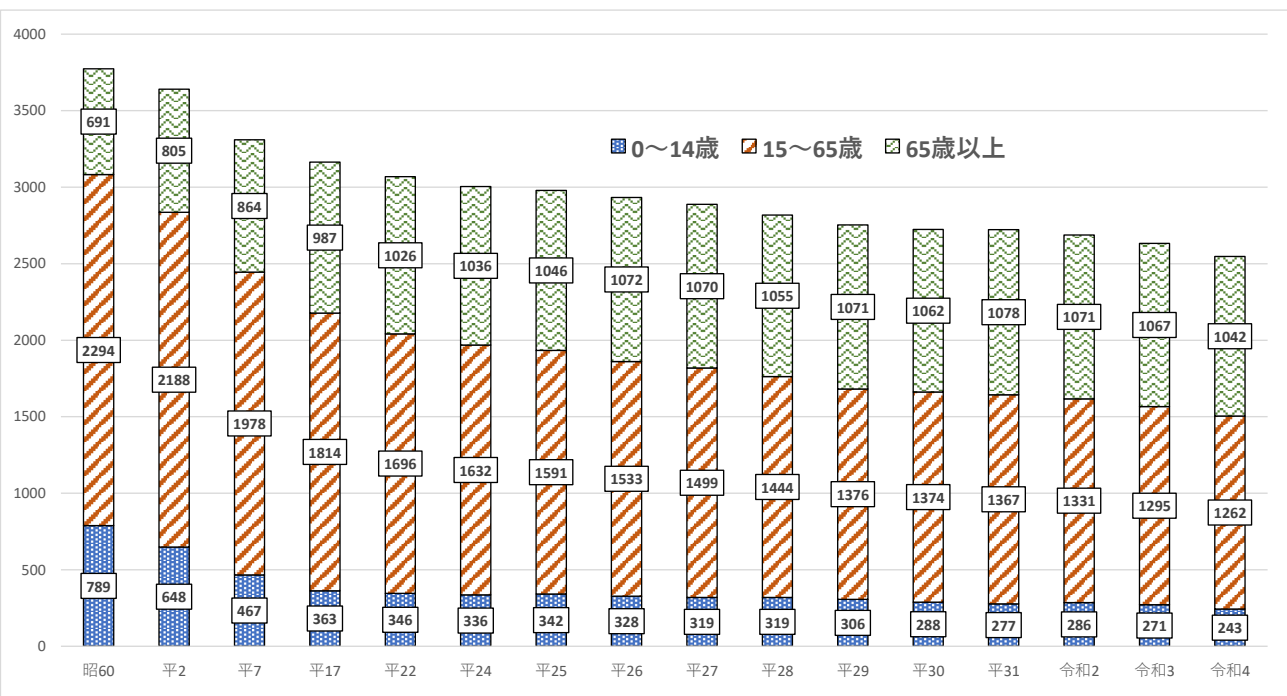
(令和4年1月1日現在)



※住民基本台帳によるデータ

●階級別人口推移(全体)

(令和4年1月1日現在)



※住民基本台帳によるデータ

● 財政の推移

(1)普通会計決算額

(単位:千円、%)

区分	年度		28年度		29年度		30年度		元年度		2年度	
村	税		342,835	8.8	341,494	7.1	330,247	7.2	334,639	7.6	327,288	6.7
地	方	譲与税	17,774	0.5	17,695	0.4	17,828	0.4	18,011	0.4	17,967	0.4
利	子	割交付金	526	0	547	0	574	0	428	0.0	405	0.0
配	当	割交付金	1,714	0	2,253	0.1	1,917	0.1	2,136	0.1	1,964	0.0
株	式	等譲渡所得割交付金	990	0	2,249	0	1,561	0	1,314	0.0	2,285	0.0
地	方	消費税交付金	61,266	1.6	60,667	1.3	51,757	1.1	49,536	1.1	61,379	1.2
自	動	車取得税交付金	8,024	0.2	10,065	0.2	10,543	0.2	5,318	0.1	2	0.0
法	人	事業税交付金	0	0	0	0	0	0	1,878	0.0	3,216	0.1
自	動	車税環境性能割交付金	0	0	0	0	0	0	0	0.0	379	0.0
国	有	提供施設所在市町村助成交付金	14,169	0.4	16,971	0.4	16,852	0.4	19,616	0.4	19,263	0.4
地	方	特例交付金	443	0	489	0	799	0	12,358	0.3	3,729	0.1
地	方	交付税	1,472,544	37.8	1,388,561	29	1,399,532	30.4	1,393,263	31.4	1,481,152	30.2
交	通	安全対策特別交付金	1,207	0	1,147	0	1,083	0	1,080	0.0	1,203	0.0
分	担	金及び負担金	0	0	0	0	0	0	0	0.0	0	0.0
使	用	料及び手数料	113,103	2.9	112,140	2.3	102,561	2.2	95,682	2.2	71,128	1.4
国	庫	支出金	105,967	2.7	363,938	7.6	56,594	1.2	168,097	3.8	680,516	13.9
都	支	出金	1,318,066	33.9	1,570,424	32.9	1,700,388	36.9	1,479,311	33.4	1,447,637	29.5
財	産	収入	33,337	0.9	27,089	0.6	50,680	1.1	49,426	1.1	44,227	0.9
寄	付	金	5,795	0.1	310	0	250	0	10,310	0.2	375	0.0
繰	入	金	24,917	0.6	205,325	4.3	195,903	4.3	334,649	7.6	57,500	1.2
繰	越	金	204,169	5.2	191,600	4	213,745	4.6	137,420	3.1	266,873	5.4
諸	収	入	92,118	2.4	67,531	1.4	88,012	1.9	90,511	2.0	68,260	1.4
村	債		71,730	1.8	401,970	8.4	370,226	8	230,972	5.2	354,082	7.2
合	計		3,890,694	100	4,782,465	100	4,611,052	100	4,435,955	100.0	4,910,830	100.0
区分	年度		28年度		29年度		30年度		元年度		2年度	
議	会	費	51,676	1.4	48,646	1.1	53,765	1.2	52,329	1.2	48,910	1.0
総	務	費	901,968	24.4	1,425,976	31.2	778,287	17.4	832,140	20.0	1,123,241	23.7
民	生	費	554,499	15	522,066	11.4	585,632	13.1	794,308	19.0	554,816	11.7
衛	生	費	371,334	10	888,316	19.4	1,084,716	24.2	318,118	7.6	401,960	8.5
労	働	費	59,651	1.6	58,693	1.3	61,447	1.4	61,642	1.5	60,186	1.3
農	林	水産業費	225,271	6.1	254,998	5.7	503,593	11.2	310,457	7.5	585,286	12.3
商	工	費	331,551	9	229,521	5	236,270	5.3	290,618	7.0	400,078	8.4
土	木	費	450,618	12.2	446,933	9.8	473,941	10.6	525,379	12.6	361,375	7.6
消	防	費	116,983	3.2	76,817	1.7	131,378	2.9	291,685	7.0	304,127	6.4
教	育	費	316,108	8.5	318,147	6.9	293,412	6.6	285,535	6.8	377,922	8.0
災	害	復旧費	0	0	0	0	0	0	149,513	3.6	247,521	5.2
公	債	費	319,435	8.6	298,607	6.5	271,191	6.1	257,358	6.2	280,849	5.9
諸	支	出金	0	0	0	0	0	0	0	0.0	0	0.0
合	計		3,699,094	100	4,568,720	100	4,473,632	100	4,169,082	100.0	4,746,271	100.0

(2) 財政指数等

(単位:千円)

区分	年度					
	28年度	29年度	30年度	元年度	2年度	
基準財政需要額	1,569,853	1,538,168	1,528,954	1,535,924	1,633,061	
基準財政収入額	337,816	337,004	326,265	327,394	338,036	
標準財政規模	1,727,910	1,698,633	1,684,128	1,672,510	1,771,877	
財政力指数	0.218	0.216	0.216	0.215	0.211	
実質収支比率(%)	11	12.6	8.2	12.8	9.2	
公債費比率(%)	5.4	4.4	2.8	3.3	3.6	
地方債許可制限比率(%)	3.5	3.1	2.0	2.4	2.4	
経常収支比率(%)	79.8	88.2	86.8	85.9	84.4	
積立金現在高	2,469,997	2,413,739	2,344,117	2,149,649	2,213,160	
内訳	財政調整基金	608,624	507,807	419,959	310,043	420,133
	その他特定目的基金	1,861,373	1,905,932	1,924,158	1,839,606	1,793,027
地方債現在高	2,553,191	2,673,333	2,786,108	2,770,972	2,853,281	

(3) 令和3年度一般会計当初予算

(単位:千円)

歳入			歳出				
村	税	266,710	7.0	議会費	53,900	1.4	
地方	譲与税	16,786	0.4	総務費	912,488	23.8	
	利子割交付金	389	0.0	民生費	696,321	18.2	
	配当割交付金	1,979	0.0	衛生費	273,680	7.1	
	株式等譲渡所得割交付金	2,151	0.1	労働費	33,329	0.9	
	法人事業税交付金	3,598	0.1	農林水産業費	220,501	5.8	
	地方消費税交付金	65,095	1.7	商工費	240,429	6.3	
	自動車取得税交付金	1	0.0	土木費	390,219	10.2	
	環境性能割交付金	4,098	0.1	消防費	105,178	2.7	
	国有提供施設所在市町村助成交付金	18,000	0.5	教育費	573,959	15.0	
	地方特例交付金	40,900	1.1	災害復旧費	30	0.0	
	地方交付税	1,339,000	35.0	公債費	309,229	8.1	
	交通安全対策特別交付金	1,000	0.0	諸支出金	7,536	0.2	
	分担金及び負担金	5,357	0.1	予備費	13,201	0.3	
	使用料及び手数料	61,901	1.6				
	国庫支出金	155,719	4.1				
	都支出金	1,139,407	29.7				
	財産収入	42,884	1.1				
	寄付金	1	0.0				
	繰入金	390,006	10.2				
	繰越金	1	0.0				
	諸収入	75,017	2.0				
村	債	200,000	5.2				
歳入	合計	3,830,000	100.0	歳出	合計	3,830,000	100

(4) 令和3年度特別会計 当初予算(単位:千円)

会計別	歳入・歳出
連絡船事業	87,814
簡易水道事業	91,594
と場事業	14
国保診療所	493,782
国保事業	564,884
後期高齢者医療	92,478
下水道事業	682,514
温泉口ツジ事業	20,259
介護保険事業	492,733
災害援護資金貸付金事業	6

〔1〕総務課

1. 村職員状況（令和4年1月1日現在）

役職		人数
村長		1
副村長		1
教育長		1
会計管理者		1
課長		6
事務局長		1
室長		1
事務長		2
支所長		2
館長		—
主幹		—
医師		1
技師長		—
船長		1
統括係長		8
係長		11
統括園長		—
園長		2
主査		3
主任		19
主事		24
保育士	主査	—
	主任	6
	保育士	2
看護師	係長	1
	統括主任	—
	主任	5
	看護師	4
診療放射線技師		1
臨床工学技士		1
保健師		2
統括主任歯科衛生士		1
管理栄養士		2
理学療法士		1
薬剤師		1
船員	機関長	1
	主任船員	1
	船員	2
主任調理員		1
調理員		4
作業員		—
用務員		—
合計		121

2. 收受文書等(令和3年1月1日～令和3年12月31日)

件 名	件 数
証明文書(一般)	32
告示	69
広報等全戸配布物	85
同意文書(建築確認用)	14
情報公開請求	2
審査請求	0

3. 統 計 (令和3年1月1日～令和3年12月31日)

統計名	調査基準日	調査機関
教育統計調査	令和3年5月1日	文部科学省
経済センサス-活動調査	令和3年6月1日	経済産業省

4. 消防防災関係

(1) 消防団員

(令和4年1月1日現在)

消防団別	分団別	団員数	
		定員	実員
新島	本村	6	106
	若郷	2	18
式根島		3	80
合計		11	280

(2) 消防保有機械施設

(令和4年1月1日現在)

消防団別	保有器具数							保有施設数			
	小型動力ポンプ	大型投光機	ポンプ自動車(水槽付)	ポンプ自動車	積載車	ポンプ付軽自動車積載型	指揮車	水槽	消火栓	器具置場	夜警詰所
本村	7	1	1	0	6	1	1	34	45	7	1
若郷	2	1	0	0	2	0	0	11	16	1	1
式根島	6	1	0	0	3	0	0	21	22	3	1
合計	15	3	1	0	11	1	1	66	83	11	3

※式根島小型動力ポンプについては令和3年1月1日時点では6台(令和4年3月廃棄予定)

(3) 消防団行事(令和3年1月1日～令和3年12月31日)

令和3年	2月	28日	冬季夜警終了(新島・式根島)
	8月	7日	夏季夜警開始(式根島)
		21日	夏季夜警終了(式根島)
11月	10日	新島消防団秋季訓練 1日目・式根島消防団秋季訓練	
	11日	新島消防団秋季訓練 2日目	
12月	1日	冬季夜警開始(式根島)	
	2日	冬季夜警開始(本村・若郷)	

(4) 消防団出動状況

(令和3年1月1日～令和3年12月31日)

種別	件数	出動人員	備考
火災	0	0	
捜索	0	0	
出初式	0	0	※新型コロナウイルス感染症対策のため、新島・式根島ともに中止
訓練	2	136	新島消防団秋季訓練、式根島消防団秋季訓練
警戒	194	548	夏季夜警(式根島のみ)、冬季夜警、線状降水帯に伴う警戒、線状降水帯に伴う消火栓清掃、台風16号警戒
計	196	684	

※警戒欄の件数については、夜警の回数

(5) 防災無線の状況

(令和4年1月1日現在)

種別 地区別	個別受信機	屋外拡声器	移動系可搬型	移動系携帯型	移動系車載型
本 村	1,295	14	2	27	7
式 根 島	410	11	1	7	4
若 郷	173	5	1	9	3
計	1,878	30	4	43	14

(6) 救急患者輸送ヘリコプター要請件数 (令和3年1月1日～令和3年12月31日)

	1～3月	4～6月	7～9月	10～12月	合計
件 数	3	11	6	4	24

5. ふれあいバス利用状況

(令和3年1月1日～令和3年12月31日)

実績	1	2	3	4	5	6	7	8	9	10	11	12	計
月間利用者数	472	472	542	470	374	409	559	433	451	460	568	419	5,629
1日平均利用者数	16	17	18	16	12	14	19	14	15	15	19	14	16
臨時便運行回数	2	0	2	21	21	21	9	20	40	14	0	4	154
臨時便月間利用者数	1	0	3	77	132	91	88	238	216	87	0	8	941

6. 連絡船事業

(令和3年1月1日～令和3年12月31日)

実績	月別	1	2	3	4	5	6	7	8	9	10	11	12	計
運 航 計 画 日 数		31	28	31	30	31	30	31	31	30	31	30	31	365
運 航 日 数		28	28	31	29	31	30	31	29	30	30	28	28	353
運 航 計 画 回 数		93	87	93	90	93	90	93	93	90	93	90	93	1,098
運 航 回 数		77	76	93	87	93	89	93	86	87	82	84	79	1,026
就 航 率 (%)		82.8	87.4	100.0	96.7	100.0	98.9	100.0	92.5	96.7	88.2	93.3	84.9	93.4
旅 客	大 人	891	1,256	1,812	1,612	1,540	1,471	1,934	2,106	1,490	1,423	1,775	1,645	18,955
	子 ども	2	68	43	18	68	26	103	320	20	29	42	47	786
	幼 児	0	0	0	0	4	0	6	15	13	4	13	4	59
手 荷 物		9	1	5	17	3	36	22	33	32	39	43	6	246
小 荷 物		81	156	305	252	317	314	259	373	233	232	210	62	2,794

※1/15～2/5 第2便まで代船運航(代船期間中、定員オーバーにより1便増)。

(2) 貸切運航実績(チャーター)

区間	回数	人数
式根島—新島	24	297
式根島—三宅島	1	36
新島—神津島	1	8
新島—三宅島	1	30
計	27	371

7. 交流事業

(令和3年1月1日～令和3年12月31日)

月日	地域	鶴 岡 市	日 の 出 町	岐阜県飛騨地方・下田他	
1月17日		令和2年度 第49回新島村民駅伝競走大会			中止
3月26日～3月31日		羽黒町 スキー交流事業			中止
6月8日		天宥別当墓参講			中止
6月下旬				にしき下田ツアー:コロナウイルス感染症拡大のため中止	中止
7月				海の子山の子交流(荘川村)	R4年.2月18日～2月19日 来島予定
7月		羽黒町 サマー交流事業			中止
7月			日の出町の小学生との交流		中止
10月17日		羽黒地区駅伝大会			羽黒地区のみで実施のため不参加

[2]企画財政課

1. 財産管理

(1)村有土地貸付及び処分等（令和3年1月1日～令和3年12月31日）

種別	申請受理等	処理結果等
賃貸借関係	借地申請 0件	貸付 0件
	一時使用申請 8件	貸付 8件
	土地返還届 5件	返還 5件
無償貸付関係	借地申請 7件	貸付 7件
	一時使用申請 5件	貸付 5件
土地処分関係	払下申請 1件	払下 1件

(2)村有土地貸付状況

(令和4年1月1日現在)

種別 地区	土地(宅地等)			部分林			一時使用等		計		
	件数	筆数	貸付面積	件数	筆数	貸付面積	件数	貸付面積	件数	筆数	貸付面積
本 村	95	121	33,206.09	204	330	1,246,568.00	0	0.00	299	451	1,279,774.09
若 郷	10	12	3,839.96	18	42	93,663.00	0	0.00	28	54	97,502.96
式 根 島	16	21	7,475.16	41	67	140,044.00	0	0.00	57	88	147,519.16
そ の 他	38	68	81,828.53	0	0	0.00	8	4,268.12	46	68	86,096.65
計	159	222	126,349.74	263	439	1,480,275.00	8	4,268.12	430	661	1,610,892.86

(3)地籍図謄本

謄本発行関係	発行取扱い	0件
--------	-------	----

2. 税 務 関 係

(1)税の収入状況

(令和4年1月1日現在)単位:千円

税目	予算額	調定額(A)	収入額(B)	未収入額	収入率 B/A(%)
村 民 税	128,494	136,826	102,327	34,499	74.8
固 定 資 産 税	126,651	142,177	107,750	34,427	75.8
軽 自 動 車 税	15,886	16,517	15,873	644	96.1
た ば こ 税	23,470	17,609	17,598	11	99.9
入 湯 税	381	182	182	0	100
合 計	294,882	313,311	243,730	69,581	77.8

(2)滞納繰越分

税目	予算額	調定額(A)	収入額(B)	未収入額	収入率 B/A(%)
村 民 税	1,222	5,624	1169	4,455	20.8
固 定 資 産 税	1,936	28,114	3,217	24,896	11.4
軽 自 動 車 税	238	965	443.9	521	46
合 計	3,396	34,702	4,831	29,872	13.9

(1)(2)合計	298,278	348,013	248,561	99,453	71.4
----------	---------	---------	---------	--------	------

(3)税証明取扱い（令和3年1月1日～令和3年12月31日）

発 行	359件
-----	------

3. 新島村21クリエートセンター事業

(1) セミナー棟及び多目的室利用状況

(令和3年1月1日～令和3年12月31日)

月	種別	セミナー棟・多目的室								内訳別計			
		午前		午後		夜間		全日		有料		使用料免除等	
		件	人	件	人	件	人	件	人	件	人	件	人
1月		1	25	0	0	0	0	0	0	0	0	1	25
2月		0	0	0	0	0	0	0	0	0	0	0	0
3月		0	0	0	0	0	0	0	0	0	0	0	0
4月		0	0	1	25	4	125	0	0	0	0	5	125
5月		0	0	2	50	8	200	0	0	0	0	10	250
6月		1	25	4	100	16	400	2	50	7	175	20	500
7月		1	15	4	100	10	250	2	60	2	60	15	365
8月		2	20	8	200	16	400	0	0	2	20	24	600
9月		0	0	0	0	0	0	0	0	0	0	0	0
10月		0	0	5	125	18	450	0	0	0	0	23	575
11月		0	0	6	140	16	400	0	0	0	0	22	540
12月(※3)		0	0	2	50	11	275	4	400	0	0	17	700
使用別計		5	85	32	790	99	2,500	8	510	11	255	137	3,180
合計		144件				3885人				15510円			

※2

午前9～12時

午後12～17時

夜間17～22時

(利用時間制限時:20時まで)

※セミナー棟 減免 風神太鼓(定期練習)

※2・・・今年度は施設の利用時間制限があり13時～20時(午後～夜間)の様に、使用区分を跨いでの申請が多かった。そのため、使用区分を跨いでの申請は各区分に1件づつ含める。

※3・・・協会けんぽ合同健康診断は延400人とする。

(2) オフィス貸出状況 (令和4年1月1日現在)

部屋	現況	備考
オフィス1	貸出中	R3.4月1日～R4.3月31日
オフィス2	貸出中	R3.4月1日～
オフィス3	貸出中	R3.4月1日～
オフィス4	貸出中	R3.4月1日～

※使用料は、オフィス1・2は16,500円(税込/月)、オフィス3・4は22,000円(税込/月)+光熱水費。

(3) 新島村自治会連合会館利用状況

(令和3年1月1日～令和3年12月31日)

種別	月別	1	2	3	4	5	6	7	8	9	10	11	12	計
		件数	人員	件数	人員	件数	人員	件数	人員	件数	人員	件数	人員	
集会室	件数	0	2	4	2	1	1	1	3	0	4	2	0	20
	人員	0	10	40	13	10	10	10	20	0	46	29	0	188
会議室	件数	1	1	1	2	0	0	0	0	0	0	2	4	11
	人員	10	10	3	4	0	0	0	0	0	0	4	8	39
収入額(※1)		0	0	220	1,460	0	0	0	620	0	0	530	2,080	4,910

※1住民の活動については基本使用料免除(企業は除く)

(4) 若郷コミュニティセンター利用状況

(令和3年1月1日～令和3年12月31日)

種別	月別	1	2	3	4	5	6	7	8	9	10	11	12	計
		件数	人員	件数	人員	件数	人員	件数	人員	件数	人員	件数	人員	
集会室	件数	0	0	0	0	0	0	0	0	1	0	0	0	1
	人員	0	0	0	0	0	0	0	0	10	0	0	0	10

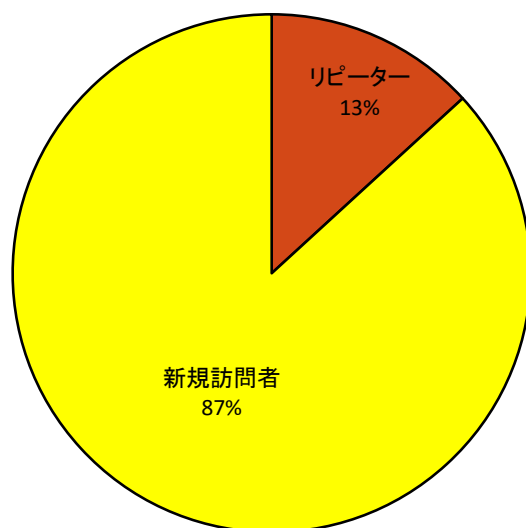
4. ホームページアクセス数 (令和3年1月1日～令和3年12月31日)

	訪問者数(人)	閲覧ページ数
1月	20,279	57,445
2月	17,451	48,986
3月	21,429	57,576
4月	26,342	71,973
5月	30,044	77,350
6月	32,313	90,244
7月	49,210	130,920
8月	57,527	146,840
9月	31,142	84,435
10月	25,009	62,409
11月	19,100	49,350
12月	17,165	41,086
合計	347,011	918,614

5. ホームページ訪問者の多い地域 (令和3年1月1日～令和3年12月31日)

順位	1	2	3	4	5	6	7	8	9	10
国	日本	アメリカ	ブラジル	中国	フィリピン	オランダ	不明	ドイツ	カナダ	韓国
%	95.98%	1.35%	0.86%	0.34%	0.19%	0.15%	0.11%	0.08%	0.08%	0.08%
市町村	横浜市	新宿区	大阪市	港区	世田谷区	不明	千代田区	名古屋市	渋谷区	さいたま市
%	13.76%	7.08%	5.83%	5.66%	4.73%	4.37%	2.96%	2.88%	2.26%	1.98%

6. 新規訪問者とリピーター訪問者の比較 (令和3年1月1日～令和3年12月31日)



【3】民生課

1. 戸籍関係

(1)本籍数 1,482戸籍 本籍人口 3,353人 (令和4年1月1日現在)

(2)受付件数 137件(令和3年1月1日～令和3年12月31日)

種 別	件 数		種 別	件 数	
	本籍人	非本籍人		本籍人	非本籍人
出 生	11		2 失 踪	1	0
認 知	1		0 復 氏	0	0
養 子 縁 組	0		0 入 籍	4	0
養 子 離 縁	0		0 分 籍	3	0
婚 姻	17		3 氏 名 の 変 更	1	0
離 婚	8		0 転 籍	12	0
戸籍法77の2	5		0 帰 化	0	0
戸籍法73の2	0		0 訂 正	5	0
後 見	0		0 追 完	0	0
死 亡	64		2 国 籍 選 択	0	0
そ の 他		0			

(3)その他

新戸籍編成数	11	謄抄本証明交付数	945
除かれた戸籍数	33	埋火葬許可数	33

(4)人口動態調査票作成件数

出生	死亡	婚姻	離婚	死産
7	26	3	0	0

2. 住民登録関係

(1)登録世帯数と人口 1,339世帯 2,547人 (令和4年1月1日現在)

(2)住民基本台帳取扱件数(平成11年10月1日より電算処理開始) (令和3年1月1日～令和3年12月31日)

地 区 名	転入		転出		転居		出生	死亡	変更	修正	その他増	その他減
	件数	人口	件数	人口	件数	人口						
本 村	64	84	76	127	27	42	7	45	22	15	2	1
式 根 島	13	14	14	21	5	13	1	6	3	5	0	4
若 郷	1	1	9	11	2	7	3	2	2	2	0	1

(3)戸籍の附票取扱件数

記載	消除	住所変更	その他	付票作成数
17	88	189	1	11

(4)住民票写証明及び印鑑登録等の取扱い件数 (令和3年1月1日～令和3年12月31日)

地区名	住民票写証明交付数	印鑑身分証明交付数	印鑑登録	印鑑登録変更件数
本 村	1,168	550	42	24
式 根 島	253	157	6	7
若 郷	103	49	4	2

3. 厚生

(1) 生活保護法による各種扶助の状況 (令和4年1月1日現在)

地区名	生活扶助世帯	生活扶助家族	その他の扶助	
			生業扶助	住宅扶助
本村	11	14	0	4
式根島	1	1	0	0
若郷	0	0	0	0
計	12	15	0	4

(2) 国民年金・福祉年金受給権者数 (令和4年1月1日現在)

種別	受給者	摘要
老齢福祉年金	1	
老齢基礎年金	998	
老齢年金	24	
通算老齢年金	3	
障害基礎年金	44	
障害年金	3	
遺族基礎年金	8	
母子年金	0	
寡婦年金	6	

(3) 村営住宅使用状況 (令和4年1月1日現在)

地区名	管理棟数	管理戸数	空室状況		摘要
			政策的空室	空室	
本村	11	54	0	3	R3.12.9原川住宅用途廃止
式根島	2	8	0	0	
若郷	3	16	0	5	
合計	16	78	0	8	

(4) 村営住宅募集状況 (令和3年1月1日～令和3年12月31日)

地区名	住宅名	募集数	応募者数	入居条件適格者数	入居世帯	募集時期
本村	新原住宅2号館	1	1	0	0	1月
若郷	メゾン渡浮根2号館	2	0	0	0	1月
若郷	霞山住宅	1	0	0	0	1月
式根島	野伏第2住宅	1	0	0	0	1月
本村	新原住宅2号館	1	1	0	0	2月
本村	新宅地住宅	2	0	0	0	2月
本村	メゾン原町	1	1	1	1	2月
若郷	メゾン渡浮根2号館	2	0	0	0	2月
若郷	霞山住宅	1	0	0	0	2月
式根島	野伏第2住宅	1	0	0	0	2月
本村	東新田第2住宅	1	0	0	0	3月
本村	新宅地住宅	2	0	0	0	3月
若郷	メゾン渡浮根2号館	2	0	0	0	3月
若郷	霞山住宅	1	0	0	0	3月
式根島	野伏第2住宅	1	0	0	0	3月
本村	東新田第2住宅	1	0	0	0	4月
本村	新宅地住宅	2	0	0	0	4月
若郷	メゾン渡浮根2号館	4	0	0	0	4月
若郷	霞山住宅	1	0	0	0	4月
式根島	野伏第2住宅	1	0	0	0	4月
本村	東新田第2住宅	1	0	0	0	6月
本村	新宅地住宅	2	0	0	0	6月
若郷	メゾン渡浮根2号館	4	0	0	0	6月
若郷	霞山住宅	1	0	0	0	6月
式根島	野伏第2住宅	1	1	1	1	6月
本村	東新田第2住宅	1	1	1	1	7月
本村	新宅地住宅	2	0	0	0	7月
若郷	メゾン渡浮根2号館	4	0	0	0	7月
若郷	霞山住宅	1	0	0	0	7月
本村	新宅地住宅	2	0	0	0	9月
若郷	メゾン渡浮根2号館	4	0	0	0	9月
若郷	霞山住宅	1	0	0	0	9月
本村	東新田住宅1号館	1	1	1	1	11月
本村	新宅地住宅	2	0	0	0	11月
若郷	メゾン渡浮根2号館	4	0	0	0	11月
若郷	霞山住宅	1	0	0	0	11月

(5) 抛出制国民年金加入状況 (令和4年1月1日現在)

種別	第1号被保険者	第3号被保険者	計	附加被保険者	申免者	法免者
	277	126	403	20	44	13

(6) 保育所入所措置数 (令和4年1月1日現在)

地区名	施設数	定員	入園児童性別		年代別園児数					計	園長	保育士	調理員	用務員
			男子	女子	1歳児	2歳児	年少	年中	年長					
本村	1	100	26	19	3	4	12	16	10	45	1	8(※1)	2	1(※1)
式根島	1	30	4	6	0	0	4	0	6	10	1	2	1	0
計	2	130	30	25	3	4	16	16	16	55	2	10(※1)	3	1(※1)

※1…会計年度任用職員フルタイム含む(会計年度任用職員パートタイムは除く) * 若郷保育園については平成28年3月31日をもって廃園

(7) 児童手当の受給者状況 (令和4年1月1日現在)

地区名	児童手当	児童育成手当	児童扶養手当	特別児童扶養手当	計
本村・字	72	13	8	2	95
式根島	22	4	2	0	28
若郷	13	3	0	0	16
計	107	20	10	2	139

(8) 心身障害者福祉手当受給者状況 (令和4年1月1日現在)

本村	式根島	若郷	計
21	2	6	29

(9) 重度心身障害者手当受給者状況 (令和4年1月1日現在)

本村	式根島	若郷	計
0	0	0	0

(10) 心身障害医療費受給者状況 (令和4年1月1日現在)

本村	式根島	若郷	計
22	3	4	29

(11) 老人医療費受給者状況 (令和4年1月1日現在)

	本村	式根島	若郷	計
後期高齢	382	124	59	565
高齢受給者	141	48	31	220

4. 式根島温泉の家利用状況(式根島支所)

(令和3年1月1日～令和3年12月31日)

種別(人数)	月別												計
	1	2	3	4	5	6	7	8	9	10	11	12	
大人	176	164	240	234	120	94	98	92	75	73	306	185	1,857
小学生	4	13	10	3	3	2	5	1	1	7	5	4	58
幼児	4	0	4	0	0	0	0	0	0	1	0	2	11
高齢者	498	499	466	456	533	426	388	355	325	314	370	352	4,982
大広間	0	0	0	0	0	0	0	0	0	0	0	0	0
人員	0	0	0	0	0	0	0	0	0	0	0	0	0
人員合計	682	676	720	693	656	522	491	448	401	395	681	543	6,908

(大広間の利用件数及び人員は、占用使用した場合のみ計上)

5. 福祉施設利用状況

(1)新島村勤労福祉会館

(令和3年1月1日～令和3年12月31日)

種別	月別												計
	1	2	3	4	5	6	7	8	9	10	11	12	
集会室	19	22	27	23	19	18	18	25	25	27	28	31	282
人員	92	96	115	96	82	76	79	102	115	152	104	120	1,229
ボウリング	6	24	38	17	16	19	32	75	35	43	48	53	406
人員	4	15	22	13	10	7	27	47	28	26	39	33	271
多目的ルーム	125	229	125	139	95	74	116	167	164	250	299	235	2,018
オーデオムール	3	0	0	0	0	0	0	0	0	0	15	15	33
人員	6	0	0	0	0	0	0	0	0	0	31	25	62
利用人員合計	227	340	334	262	248	157	222	316	307	428	473	413	3,580

(2)式根島福祉センター(式根島支所)

(令和3年1月1日～令和3年12月31日)

室名	月別												計
	1	2	3	4	5	6	7	8	9	10	11	12	
大広間	0	0	0	0	0	0	0	0	0	0	0	0	0
人員	0	0	0	0	0	0	0	0	0	0	0	0	0
図書室	4	4	5	3	1	2	6	3	3	0	2	1	34
合計人員	4	4	5	3	1	2	6	3	3	0	2	1	34

(3)式根島開発総合センター(式根島支所)

(令和3年1月1日～令和3年12月31日)

室名	月別												計
	1	2	3	4	5	6	7	8	9	10	11	12	
集会室	9	12	17	13	11	23	13	8	9	19	19	19	172
人員	220	306	189	124	118	347	230	100	102	312	278	270	2,596
会議室	3	7	5	1	2	1	4	0	0	2	2	3	30
人員	105	183	30	2	13	4	120	0	0	40	9	19	525
研修室	13	8	2	8	5	11	10	4	4	12	13	10	100
人員	230	199	26	85	28	86	174	26	38	151	185	96	1,324
婦人室	2	5	6	5	4	1	11	6	8	5	8	7	68
人員	100	170	55	48	23	14	148	25	59	67	49	64	822
共同調理室	5	1	0	0	0	0	2	0	0	2	1	4	15
人員	30	8	0	0	0	0	100	0	0	40	2	55	235
保養室	14	13	12	8	9	8	4	5	6	8	15	14	116
人員	249	313	135	72	62	59	112	66	44	154	137	125	1,528
(カラオケ)	0	0	0	0	0	0	0	0	0	0	6	4	10
人員	0	0	0	0	0	0	0	0	0	0	31	32	63
ロビー	4	4	4	4	1	2	4	0	1	12	7	10	53
人員	130	193	49	28	10	29	110	0	25	208	112	123	1,017
合計	50	50	46	39	32	46	48	23	28	60	71	71	564
人員	1,064	1,372	484	359	254	539	994	217	268	972	803	784	8,110

(4)若郷会館(若郷支所)

(令和3年1月1日～令和3年12月31日)

階	室名	月別												計	
		1	2	3	4	5	6	7	8	9	10	11	12		
1	多目的室	件数	4	6	5	5	1	0	4	3	6	4	4	6	48
		人員	4	19	8	13	4	0	9	7	16	7	6	9	102
	いきいきサロン	件数	2	5	10	23	6	7	8	5	1	5	16	14	102
		人員	5	17	22	43	19	18	14	13	1	17	18	23	210
2	スポーツルーム	件数	9	18	4	28	17	7	4	6	1	1	22	12	129
		人員	13	23	24	34	20	8	4	12	2	1	25	13	179
	調実習室	件数	4	7	6	5	4	4	3	5	3	3	4	3	51
		人員	12	17	16	13	12	12	9	15	9	9	12	9	145
	キッズルーム	件数	52	91	63	47	28	27	25	25	29	28	27	34	476
		人員	124	226	161	126	101	69	60	67	75	73	70	80	1,232
舞練習室	件数	0	3	2	1	0	0	2	5	0	1	2	5	21	
	人員	0	6	4	1	0	0	6	15	0	3	2	10	47	
3	大広間	件数	0	1	1	1	0	0	2	1	2	0	1	0	9
		人員	0	3	3	3	0	0	21	3	5	0	3	0	41
	会議室	件数	0	0	0	0	0	0	1	0	0	0	0	0	1
		人員	0	0	0	0	0	0	10	0	0	0	0	0	10
多目的室	件数	0	0	0	0	0	0	1	0	0	0	0	0	1	
	人員	0	0	0	0	0	0	9	0	0	0	0	0	9	
合計		件数	71	131	91	110	56	45	50	50	42	42	76	74	838
		人員	158	311	238	233	156	107	142	132	108	110	136	144	1,975

(5)新島村老人福祉センター

(令和3年1月1日～令和3年12月31日)

室名	月別	月別												計
		1	2	3	4	5	6	7	8	9	10	11	12	
教養娯楽室	件数	0	1	0	1	1	1	1	3	0	0	5	4	17
	人員	0	10	0	10	10	10	10	30	0	0	30	40	150
2階大広間	件数	14	23	27	22	21	19	22	18	11	22	21	15	235
	人員	107	233	233	214	177	172	193	130	72	194	170	130	2025
相談室	件数	0	0	0	0	0	0	0	0	0	0	0	0	0
	人員	0	0	0	0	0	0	0	0	0	0	0	0	0
会議室	件数	1	0	4	4	3	9	6	2	4	6	5	6	50
	人員	10	0	40	40	25	90	60	15	38	58	46	60	482
プレイルーム	件数	0	0	0	0	0	0	0	0	0	1	2	2	5
	人員	0	0	0	0	0	0	0	0	0	2	2	3	7
調理室	件数	16	15	19	17	16	16	13	14	12	13	12	12	175
	人員	160	150	190	170	160	160	130	140	120	130	120	120	1750
合計		件数	31	39	50	44	41	45	42	37	27	42	45	482
		人員	277	393	463	434	372	432	393	315	230	384	368	4414

(6)式根島福祉健康センター

(令和3年5月1日～令和3年12月31日)

室別	月別	月別												計
		1	2	3	4	5	6	7	8	9	10	11	12	
多目的室	件数					0	0	0	0	0	0	2	2	4
	人員					0	0	0	0	0	0	17	20	37
会議室	件数					0	0	0	0	0	0	0	0	0
	人員					0	0	0	0	0	0	0	0	0
合計		件数				0	0	0	0	0	0	2	2	4
		人員				0	0	0	0	0	0	17	20	37

6. 衛生

(1)し尿処理 (令和3年1月1日～令和3年12月31日)

地区別	種別	委託量[ℓ]	超過量[ℓ]	総計[ℓ]
新島		173,250	418,460	591,710
式根島		316,800	496,130	812,930
計		490,050	914,590	1,404,640

(2)ごみ処理

(令和3年1月1日～令和3年12月31日)[単位:トン]

地区種別		月	1	2	3	4	5	6	7	8	9	10	11	12	計
新島	可燃	収集	36.0	34.9	43.5	44.6	44.4	39.6	47.5	49.8	37.5	39.4	39.6	36.3	493.1
		持込	34.4	43.6	48.0	50.8	51.7	42.6	44.8	44.7	53.4	30.2	47.7	60.2	552.1
		計	70.4	78.5	91.5	95.4	96.1	82.2	92.3	94.5	90.9	69.6	87.3	96.5	1,045.2
	不燃	収集	2.1	3.3	2.6	2.8	2.4	2.5	2.8	4.2	1.9	2.4	2.9	2.5	32.4
		持込	10.9	17.6	16.4	24.7	24.8	13.8	15.7	13.6	11.3	10.9	13.5	17.3	190.5
		計	13.0	20.9	19.0	27.5	27.2	16.3	18.5	17.8	13.2	13.3	16.4	19.8	222.9
	資源	収集・持込	1.8	1.1	1.0	2.4	1.3	1.8	1.6	2.4	2.3	2.1	1.4	1.6	20.8
	新島計		85.2	100.5	111.5	125.3	124.6	100.3	112.4	114.7	106.4	85.0	105.1	117.9	1,288.9
	式根島	可燃	収集	10.2	10.7	10.3	10.6	13.4	11.1	15.6	17.4	12.6	8.5	12.8	9.8
持込			5.7	7.4	7.0	8.9	9.0	13.3	10.2	9.2	8.0	8.0	6.3	5.9	98.9
計			15.9	18.1	17.3	19.5	22.4	24.4	25.8	26.6	20.6	16.5	19.1	15.7	241.9
不燃		収集	0.2	0.3	0.2	0.4	0.2	0.2	0.4	0.7	0.3	0.1	0.3	0.2	3.5
		持込	0.6	5.4	1.2	0.3	5.4	2.6	2.7	0.8	0.3	3.7	2.4	0.6	26.0
		計	0.8	5.7	1.4	0.7	5.6	2.8	3.1	1.5	0.6	3.8	2.7	0.8	29.5
資源		収集・持込	0.3	0.6	0.7	0.4	0.5	0.9	0.8	0.9	0.8	0.6	0.5	0.5	7.5
式根島計			17.0	24.4	19.4	20.6	28.5	28.1	29.7	29.0	22.0	20.9	22.3	17.0	278.9
合計			102.2	124.9	130.9	145.9	153.1	128.4	142.1	143.7	128.4	105.9	127.4	134.9	1,567.8

(3)火葬場使用件数

(令和3年1月1日～令和3年12月31日)

地区	月	1	2	3	4	5	6	7	8	9	10	11	12	計
新島		2	1	3	2	3	3	4	1	5	0	1	4	29
式根島		0	0	0	0	0	1	0	0	0	0	0	2	3
計		2	1	3	2	3	4	4	1	5	0	1	6	32

7. 保健衛生

1. 健康増進／地域支援

■健康相談【40歳～64歳】

	保健師	理学療法士	管理栄養士	計
本 村	2	1	4	7
若 郷	0	0	3	3
式 根 島	0	0	7	7
計	2	1	14	17

■健康相談【65歳以上】

	保健師	理学療法士	管理栄養士	計
本 村	22	3	19	44
若 郷	2	0	5	7
式 根 島	4	0	18	22
計	28	3	42	73

■団体健康教育

	回数	参加人数		回数	参加人数		回数	参加人数
シルバー健康教室	0	0	特定健診結果説明会	0	0	両親学級	1	4
生活習慣病予防教室	2	16	育児学級	7	40		0	0

■訪問指導【40歳～64歳】

	保健師	理学療法士	管理栄養士	計
本 村	1	311	0	312
若 郷	0	26	0	26
式 根 島	4	1	0	5
計	5	338	0	343

■訪問指導【65歳以上】

	保健師	理学療法士	管理栄養士	計
本 村	115	451	1	567
若 郷	9	153	0	162
式 根 島	26	81	0	107
計	150	685	1	836

◆シルバー健康相談

	参加人数	計
本 村	0	0
若 郷	0	
式 根 島	0	

◆予防リハビリ教室【本村】

回 数	参加人数
43	456

◆若返り体操教室【本村】

回 数	参加人数
24	249

2. 母子保健

■乳幼児健診

	3・4ヶ月	6・7ヶ月	9・10ヶ月	1歳6ヶ月	3歳	計	既医療	経過観察	要治療	要精密	栄養相談	心理相談
本 村	12	11	12	14	13	62	0	2	3	2	63	0
式 根 島	0	1		5	2	8	0	1	0	0	7	0
計	12	12	12	19	15	70	0	3	3	2	70	0

■健康相談【新島】

	保健師		管理栄養士	延人数計
	実人数	延人数	延人数	
妊 婦	6	6	3	9
産 婦	6	6	0	6
新 生 児	0	0	0	0
未 熟 児	0	0	0	0
乳 児	38	39	3	42
幼 児	44	44	6	50
小 学 生	10	12	15	27
計	104	107	27	134

■健康相談【式根島】

	保健師		管理栄養士	延人数計
	実人数	延人数	延人数	
妊 婦	1	1	1	2
産 婦	0	0	0	0
新 生 児	0	0	0	0
未 熟 児	0	0	0	0
乳 児	7	7	0	7
幼 児	12	12	6	18
小 学 生	1	1	4	5
計	21	21	11	32

■訪問指導【新島】

	保健師		管理栄養士	延人数計
	実人数	延人数	延人数	
妊 婦	6	6	0	6
産 婦	18	18	0	18
新 生 児	4	3	0	3
未 熟 児	0	0	0	0
乳 児	15	17	0	17
幼 児	6	7	0	7
小 学 生	0	0	0	0
計	49	51	0	51

■訪問指導【式根島】

	保健師		管理栄養士	延人数計
	実人数	延人数	延人数	
妊 婦	3	3	0	3
産 婦	1	1	0	1
新 生 児	0	0	0	0
未 熟 児	0	0	0	0
乳 児	0	0	0	0
幼 児	1	1	0	1
小 学 生	3	3	0	3
計	8	8	0	8

■乳幼児歯科相談

	歯科相談	予防措置	ブラッシング	計
新 島	58	65	51	174
式 根 島	7	9	17	33
計	65	74	68	207

■乳幼児歯科健診

	1歳6ヶ月	3歳	妊婦健診	計
新 島	17	12	5	34
式 根 島	2	1	0	3
計	19	13	5	37

■母子手帳発行

	発行数
本 村	6
若 郷	0
式 根 島	4
計	10

■出産に係る交通費助成

	件数
本 村	42
若 郷	4
式 根 島	18
計	64

■里帰り等医療費助成(妊婦健診費)

	件数
本 村	8
若 郷	3
式 根 島	2
計	13

■低出生体重児届出

	件数
本 村	0
若 郷	0
式 根 島	0
計	0

3. 特定保健指導

		人数	合計
積極的 支援指導	新 島	8	新島 22人
	式根島	0	
動機付 支援指導	新 島	14	式根島 4人
	式根島	4	

4. 健康増進◆ヨガ教室【新島】

		回数	参加人数
		77	814

■個別運動プログラム利用者

		64歳以下	65歳以上	計
新 島		22	187	209
式根島		80	0	80
計		102	187	289

5. 歯科相談(成人・老人)特定健診時のみ

		19~39歳	40歳以上	計
新 島		0	76	76
式根島		0	40	40
計		0	116	116

■スポーツルーム団体貸出

団体数	回数	人数
7	200	1678

7. 健康相談(母子・健康増進・地域支援以外)

		保健師	理学療法士	管理栄養士	計
新 島		21	0	4	25
式根島		1	0	1	2
計		22	0	5	27

訪問相談(母子・健康増進・地域支援以外)

		保健師	理学療法士	管理栄養士	計
新 島		12	23	0	35
式根島		4	6	0	10
計		16	29	0	45

8. 検診事業等

	結核	肺がん	乳がん	子宮頸がん	胃がん	基本健診		大腸がん	風しん抗体検査	肝炎ウイルス	インフルエンザ*	高齢者肺炎球菌	新型コロナウィルス
						39歳以下	その他						
新 島	42	167	0	0	130	11	9	203	2	5	1,203	39	3,368
式根島	21	59	0	0	5	8	2	57	2	2	283	3	808
計	63	226	0	0	135	19	11	260	4	7	1,486	42	4,176

9. 精神保健福祉相談

老人精神	社会復帰	アルコール	薬物	ギャンブル	ゲーム障害	思春期	心の健康	うつ・うつ状態	摂食障害	てんかん	その他	合計
9	0	0	0	0	0	2	8	11	0	0	64	94

計	引きこもり	発達障害	自殺関連		犯罪被害	災害
			自殺関連	自殺遺族		
0	0	0	0	0	0	0

10. はつらつ教室【式根島】

回数	参加人数
20	221

11. 障害者サービス【新島】

回数	参加人数
21	25

12. 認定調査

介護保険認定調査	35
----------	----

13. 食育

	離乳食教室		子どもごはん教室		保育園食育教室		小中高食育教室		その他・教室/講話		合計	
	回数	人数	回数	人数	回数	人数	回数	人数	回数	人数	回数	人数
新 島	2	15	2	15	0	0	1	43	2	38	7	111
式根島	0	0	1	11	6	49	7	73	1	7	15	140
計	2	15	3	26	6	49	8	116	3	45	22	251

14. 事務移譲

	低体重児・未熟児		難病		大気汚染		原子爆弾被爆者援護	
	一般相談	申請	一般相談	申請	一般相談	申請	一般相談	申請
計	0	0	1	32	0	4	0	0

8. 国民健康保険

(1) 診療所使用状況

(令和3年1月1日～令和3年12月31日)

診療所名	受診者数(延べ日数)		入院者数 (延べ日数)	備 考
	医 科 外 来 (うち専門診療受診者数)	歯 科		
本村診療所	10,720 (眼 科 476) (皮 膚 科 0) (耳鼻咽喉科 136) (小 児 科 30) (整形外科 143) (心療内科 98)	4,246	9(18)	
式根島診療所	3,210	1,352	1(2)	
若郷診療所	704	-	-	
合 計	14,634	5,598	10(20)	

(2) 患者輸送車搬送件数 50件/年 (令和3年1月1日～令和3年12月31日)

9. 動物関係

(1) 畜犬登録等

(令和3年1月1日～令和3年12月31日)

地区名	鑑札交付数		注射済票交付数		異動届出数			登録頭数 (年末)
	新規登録	再交付等	定期集合注射	開業医師等	死亡	転入	転出	
新 島	4	0	77	18	6	0	2	135
式 根 島	1	0	13	1	4	0	0	19
合 計	5	0	90	19	10	0	0	154

(2) 飼い主のいない猫手術件数

(令和3年1月1日～令和3年12月31日)

不妊手術		
1月	新 島	3
	式 根 島	0
	計	3
2月	新 島	5
	式 根 島	1
	計	6
3月	新 島	0
	式 根 島	0
	計	0
4月	新 島	1
	式 根 島	0
	計	1
5月	新 島	2
	式 根 島	0
	計	2
6月	新 島	6
	式 根 島	0
	計	6
7月	新 島	1
	式 根 島	1
	計	2
8月	新 島	0
	式 根 島	0
	計	0
9月	新 島	2
	式 根 島	0
	計	2
10月	新 島	3
	式 根 島	0
	計	3
11月	新 島	3
	式 根 島	0
	計	3
12月	新 島	2
	式 根 島	0
	計	2
合 計	新 島	28
	式 根 島	2
	計	30

去勢手術		
1月	新 島	3
	式 根 島	0
	計	3
2月	新 島	4
	式 根 島	0
	計	4
3月	新 島	2
	式 根 島	0
	計	2
4月	新 島	1
	式 根 島	0
	計	1
5月	新 島	2
	式 根 島	0
	計	2
6月	新 島	1
	式 根 島	1
	計	2
7月	新 島	0
	式 根 島	1
	計	1
8月	新 島	2
	式 根 島	0
	計	2
9月	新 島	1
	式 根 島	0
	計	1
10月	新 島	1
	式 根 島	1
	計	2
11月	新 島	1
	式 根 島	0
	計	1
12月	新 島	2
	式 根 島	0
	計	2
合 計	新 島	20
	式 根 島	3
	計	23

※墮胎手術は不妊手術に含む

[4]産業観光課

1. 農業関係

(1) 農業施設整備事業

地区別区分	事業名	地区名	事業量	工期
本村	令和3年度新島村農業水路等機能診断及び保全計画策定業務委託	本村及び若郷	農業用水井戸3本カメラ調査及び保全計画策定	R3.7.13～R4.3.25
式根島				
若郷				

(2) 農畜産関係

(イ) キヌサヤエンドウの出荷数量

(令和3年1月1日～令和3年12月31日)

区分	24	25	26	27	28	29	30	元年	令和2年	令和3年
出荷量 (kg)	146	245	636	437	372	445	373	395	306	324
出荷金額 (千円)	202	394	815	475	732	866	596	508	393	303

(ロ) レザーファンの出荷数量

(令和3年1月1日～令和3年12月31日)

区分	24	25	26	27	28	29	30	元年	令和2年	令和3年
出荷量 (枚)	229,209	154,400	211,264	169,200	150,180	114,080	85,560	60,060	42,800	33,400
出荷金額 (千円)	5,917	5,029	4,498	4,982	4,751	4,226	3,219	1,854	1,286	1,012

(ハ) アシタバの出荷数量

(令和3年1月1日～令和3年12月31日)

区分	24	25	26	27	28	29	30	元年	令和2年	令和3年
出荷量 (kg)	45,540	35,160	34,380	24,900	20,772	10,184	8,102	6,766	3,453	1,921
出荷金額 (千円)	5,336	3,843	3,329	3,085	2,034	1,632	1,312	1,032	514	276

(ニ) アメリカ芋の出荷数量

(令和3年1月1日～令和3年12月31日)

区分	24	25	26	27	28	29	30	元年	令和2年	令和3年
出荷量 (kg)	7,840	6,820	6,820	5,978	4,446	3,506	1,666	883	1,415	2,685
出荷金額 (千円)	2,491	2,139	2,187	1,940	1,385	1,101	511	260	434	900

(ホ) タマネギの出荷数量

(令和3年1月1日～令和3年12月31日)

区分	24	25	26	27	28	29	30	元年	令和2年	令和3年
出荷量 (kg)	2,220	5,742	2,637	1,994	144	166	360	2,376	1,411	1,365
出荷金額 (千円)	233	650	305	249	18	17	87	476	282	405

(ヘ) 島ラッキョウの出荷数量

(令和3年1月1日～令和3年12月31日)

区分	24	25	26	27	28	29	30	元年	令和2年	令和3年
出荷量 (袋)	—	—	1,230	2,820	3,845	4,080	2,880	2,670	3,720	4,680
出荷金額 (千円)	—	—	135	338	502	592	432	404	558	631

(4) まました温泉施設利用状況

(令和3年1月1日～令和3年12月31日)

種別	1	2	3	4	5	6	7	8	9	10	11	12	合計
大人	758	663	809	738	534	440	405	543	452	546	785	994	9,995
小学生	14	7	10	13	15	8	4	25	7	12	9	21	196
幼児 (無料)	23	22	35	20	23	7	20	37	18	23	21	50	242
高齢者 (70歳以上)	1,225	1,128	1,157	1,100	1,031	981	945	1,075	999	1,015	1,152	1,235	10,992
障害者付添	0	0	0	0	0	0	0	0	0	0	0	0	0
合計	2,020	1,820	2,011	1,871	1,603	1,436	1,374	1,680	1,476	1,596	1,967	2,300	21,425

※70歳以上の方は「西ん風パスポート」として利用

(5) 農業用水事業使用状況

(令和3年1月1日～令和3年12月31日)[水量単位: m³]

種別	月													合計	
	1	2	3	4	5	6	7	8	9	10	11	12			
本村	使用水量	3,601	2,678	3,260	2,625	2,580	3,178	3,648	3,946	3,690	2,862	3,019	2,501	37,588	
	量水器口径(個)	13 ミリ	213	213	213	209	209	210	209	210	210	210	209	208	
		20 ミリ	92	92	93	93	93	93	93	92	92	93	92	92	
		25 ミリ	11	11	11	11	11	11	11	11	11	11	11	11	
		30 ミリ	0	0	0	0	0	0	0	0	0	0	0	0	
		40 ミリ	11	11	11	11	11	11	11	11	11	11	11	10	
計	327	327	328	324	324	325	324	324	324	324	325	323	321		
若郷	使用水量	303	164	69	94	128	134	338	296	312	38	19	26	1,921	
	量水器口径(個)	13 ミリ	71	69	70	71	71	71	67	66	66	66	66	66	
		20 ミリ	10	12	12	12	12	12	13	13	13	13	14	14	
		25 ミリ	2	2	2	2	2	2	2	2	2	2	2	2	
		30 ミリ	0	0	0	0	0	0	0	0	0	0	0	0	
		40 ミリ	0	0	0	0	0	0	0	0	0	0	0	0	
計	83	83	84	85	85	85	82	81	81	81	82	82			
式根島	使用水量	305	230	141	340	226	309	110	307	692	308	277	235	3,480	
	量水器口径(個)	13 ミリ	9	9	9	9	9	9	9	9	9	9	9	9	
		20 ミリ	19	19	19	19	19	19	19	19	19	19	19	19	
		25 ミリ	1	1	1	1	1	1	1	1	1	1	1	1	
		30 ミリ	0	0	0	0	0	0	0	0	0	0	0	0	
		50 ミリ	0	0	0	0	0	0	0	0	0	0	0	0	
計	29	29	29	29	29	29	29	29	29	29	29	29	29		
(水量)合計	4,209	3,072	3,470	3,059	2,934	3,621	4,096	4,549	4,694	3,208	3,315	2,762	42,989		

(6) ふれあい農園事業状況

(イ) 農畜産物出荷数量 (令和3年1月1日～令和3年12月31日)

	夏野菜苗	秋野菜苗	花苗	長葱・玉葱苗	サツマイモ苗	露地野菜
出荷数量	5,765本	1,245本	105本	22,450本	29,760本	120kg

(ロ) 令和3年利用状況

[単位: 人]

	月													計
	1月	2月	3月	4月	5月	6月	7月	8月	9月	10月	11月	12月		
来園者・利用者数	一般※	87	101	107	236	639	192	83	91	152	137	205	78	2,108
	園芸講座	-	-	-	-	-	-	-	-	-	-	-	-	0
	加工室	-	-	-	-	-	-	-	-	-	-	-	-	0
	計	87	101	107	236	639	192	83	91	152	137	205	78	2,108
貸付農園	-	-	-	-	-	-	-	-	-	-	-	-	-	0件

※苗購入者・農園見学者含む

(7) 有害鳥獣駆除状況

(令和3年1月1日～令和3年12月31日)

	H22年	H23年	H24年	H25年	H26年	H27年	H28年	H29年	H30年	R1年	R2年	R3年
鹿	384頭	290頭	272頭	291頭	263頭	287頭	304頭	275頭	284頭	270頭	209頭	211頭

2. 林務関係

(1) 造林事業

区分	面積	地区名	樹種	事業費	工期
-	-	-	-	-	-

(2) 林道施設整備事業

地区別区分	事業名	地区名	事業量	工期
-	-	-	-	-

(3) 東京都受託事業

(令和3年度事業分)

事業名	地区名	事業量	工期
令和3年度森林病虫害等防除事業 トビモンオオエダシヤク地上散布委託	宮塚山 式根島	52ha	R3.5.25~R3.7.30
令和3年度森林病虫害等防除事業 松くい虫地上散布委託	式根島	8ha	R3.6.1~R3.7.30
令和3年度森林病虫害等防除事業 松くい虫樹幹注入	新島 式根島	160㎡	R4.1.18~R4.3.25
令和3年度森林病虫害等防除事業 松くい虫伐倒駆除委託	新島	80㎡	未定

(4) 村単事業

事業名	地区名	事業量	工期
新島地区害虫駆除	-	-	-
式根島地区害虫駆除	-	-	-

3. 水産関係

(1) 漁協事業所別魚貝類、海藻類水揚高

(令和2年1月1日~令和2年12月31日)

事業所	水揚量(kg)				金額(千円)			
	若郷	本村	式根島	計	若郷	本村	式根島	計
アオムロ	0	0	170	170	0	0	45	45
トビウオ	0	0	80	80	0	0	30	30
タカベ	0	3,236	10,090	13,326	0	6,902	15,681	22,583
イサキ	674	65	6	745	461	49	2	512
キンメ	22,754	33,293	2,156	58,203	24,607	37,733	3,248	65,588
その他鮮魚	8,124	2,775	22,031	32,930	8,188	3,587	25,333	37,108
イカ	7,318	3,760	6,343	17,421	11,818	5,449	8,248	25,515
イセエビ	0	232	987	1,219	0	1,408	4,884	6,292
サザエ	0	0	0	0	0	0	0	0
その他貝類	0	0	10	10	0	0	35	35
天草	0	1,047	350	1,397	0	3,535	1,100	4,635
トサカ	0	0	0	0	0	0	0	0
シマアジ	906	199	3	1,108	3,357	620	10	3,987
合計	39,776	44,607	42,226	126,609	48,431	59,283	58,616	166,330

(2) 漁協事業所別組合員数

(令和4年1月1日現在)

	若郷	本村	式根島	合計
正組合員	15	21	27	63
准組合員	48	361	41	450
計	63	382	68	513

(3) 漁協事業所別登録漁船数、トン数

(令和4年1月1日現在)

登録漁船	漁協				合計
	若郷	本村	式根島		
0~3ト	隻数	2	11	27	40
	トン数	2.8	20.11	39.95	62.86
3~5ト	隻数	6	6	6	18
	トン数	25.47	24.86	25.2	75.53
5~10ト	隻数	2	3	7	12
	トン数	14.8	23.6	50.54	88.94
10ト以上	隻数	5	3	2	10
	トン数	65.45	44	33.37	142.82
合計	隻数	15	23	42	80
	トン数	108.52	112.57	149.06	370.15

(4) くさや加工量・販売額・加工戸数 (令和2年1月1日~令和2年12月31日)

原漁仕入量(t)	売上額(千円)	利用戸数	加盟戸数
129	32,087	6	16

(5) 式根島養殖場販売数量・販売額(令和3年1月1日~令和3年12月31日)

	販売数(尾)	販売量(Kg)	金額(円)
シマアジ	58	62.20	132,100
マダイ	656	1,233.30	1,232,650
マアジ	0	0	0
合計	714	1,295.50	1,364,750

4. 観光・商工関係

(1) 乗降客

(令和3年1月1日～令和3年12月31日)

月		新島				式根島				合計									
		降	客	昨	年	比	乗	客	昨	年	比	降	客	昨	年	比	乗	客	昨
1	船	377	△ 689	283	△ 633	157	△ 396	152	△ 436	534	△ 1,085	435	△ 1,069						
	飛行機	613	△ 640	674	△ 776	0	0	0	0	613	△ 640	674	△ 776						
	計	990	△ 1,329	957	△ 1,409	157	△ 396	152	△ 436	1,147	△ 1,725	1,109	△ 1,845						
2	船	357	△ 655	317	△ 534	273	△ 254	212	△ 242	630	△ 909	529	△ 776						
	飛行機	624	△ 505	758	△ 610	0	0	0	0	624	△ 505	758	△ 610						
	計	981	△ 1,160	1,075	△ 1,144	273	△ 254	212	△ 242	1,254	△ 1,414	1,287	△ 1,386						
3	船	763	△ 105	677	△ 76	454	△ 39	391	△ 100	1,217	△ 144	1,068	△ 176						
	飛行機	994	△ 97	1,213	△ 15	0	0	0	0	994	△ 97	1,213	△ 15						
	計	1,757	△ 202	1,890	△ 91	454	△ 39	391	△ 100	2,211	△ 241	2,281	△ 191						
4	船	810	544	615	404	467	366	398	315	1,277	910	1,013	719						
	飛行機	895	612	1,022	736	0	0	0	0	895	612	1,022	736						
	計	1,705	1,156	1,637	1,140	467	366	398	315	2,172	1,522	2,035	1,455						
5	船	962	871	913	826	591	560	597	566	1,553	1,431	1,510	1,392						
	飛行機	672	552	740	560	0	0	0	0	672	552	740	560						
	計	1,634	1,423	1,653	1,386	591	560	597	566	2,225	1,983	2,250	1,952						
6	船	828	232	814	249	366	98	351	110	1,194	330	1,165	359						
	飛行機	786	358	889	419	0	0	0	0	786	358	889	419						
	計	1,614	590	1,703	668	366	98	351	110	1,980	688	2,054	778						
7	船	2,333	597	2,091	488	2,274	1,128	1,933	912	4,607	1,725	4,024	1,400						
	飛行機	935	238	1,000	198	0	0	0	0	935	238	1,000	198						
	計	3,268	835	3,091	686	2,274	1,128	1,933	912	5,542	1,963	5,024	1,598						
8	船	3,064	△ 653	3,131	△ 573	3,382	742	3,374	622	6,446	89	6,505	49						
	飛行機	933	△ 254	1,086	△ 189	0	0	0	0	933	△ 254	1,086	△ 189						
	計	3,997	△ 907	4,217	△ 762	3,382	742	3,374	622	7,379	△ 165	7,591	△ 140						
9	船	1,478	△ 486	1,403	△ 543	1,274	△ 12	1,231	△ 32	2,752	△ 498	2,634	△ 575						
	飛行機	799	△ 5	913	△ 10	0	0	0	0	799	△ 5	913	△ 10						
	計	2,277	△ 491	2,316	△ 553	1,274	△ 12	1,231	△ 32	3,551	△ 503	3,547	△ 585						
10	船	1,062	24	931	62	743	222	715	307	1,805	246	1,646	369						
	飛行機	1,152	255	1,315	243	0	0	0	0	1,152	255	1,315	243						
	計	2,214	279	2,246	305	743	222	715	307	2,957	501	2,961	612						
11	船	1,020	△ 133	857	△ 219	622	△ 45	559	△ 105	1,642	△ 178	1,416	△ 324						
	飛行機	1,150	98	1,405	117	0	0	0	0	1,150	98	1,405	117						
	計	2,170	△ 35	2,262	△ 102	622	△ 45	559	△ 105	2,792	△ 80	2,821	△ 207						
12	船	841	169	596	23	565	196	412	105	1,406	365	1,008	128						
	飛行機	1,342	395	1,560	383	0	0	0	0	1,342	387	1,552	375						
	計	2,183	564	2,156	406	565	196	412	105	2,740	752	2,560	503						
合計	船	13,895	△ 284	12,628	△ 526	11,168	2,566	10,325	2,022	25,063	2,282	22,953	1,496						
	飛行機	10,895	1,007	12,575	1,056	0	0	0	0	10,887	999	12,567	1,048						
	計	24,790	723	25,203	530	11,168	2,566	10,325	2,022	35,950	3,281	35,520	2,544						

(2) 連絡船「にしき」乗降客調べ

(令和3年1月1日～令和3年12月31日)

月	新 島				式 根 島			
	降 客	昨 年 比	乗 客	昨 年 比	降 客	昨 年 比	乗 客	昨 年 比
1	468	△ 291	425	△ 335	425	△ 335	468	△ 291
2	694	△ 26	630	△ 142	630	△ 142	694	△ 26
3	965	104	890	86	890	86	965	104
4	810	448	820	469	820	469	810	448
5	815	511	797	520	797	520	815	511
6	755	225	742	243	742	243	755	225
7	1,063	183	980	144	980	144	1,063	183
8	1,216	△ 524	1,225	△ 416	1,225	△ 416	1,216	△ 524
9	778	△ 233	745	△ 188	745	△ 188	778	△ 233
10	744	△ 40	712	△ 65	712	△ 65	744	△ 40
11	981	43	849	△ 19	849	△ 19	981	43
12	895	98	801	62	801	62	895	98
合計	10,184	498	9,616	359	9,616	359	10,184	498

※チャーター人数は含まない。

(3) 施設、その他

(令和4年1月1日現在)

種類 地区別	案内板	便所(公園含む)	
		都所管	村所管
新 島	12	7	4
式 根 島	5	10	3
合 計	17	17	7

(4) 宿泊施設

(令和4年1月1日現在)

地区別	施設 区分	ホテル	旅館	ペンション・民 宿	合計	キャンプ場
	収容人員	46	43	547	636	200
式 根 島	施設数	1	5	26	32	2
	収容人員	22	145	644	811	150
計	施設数	2	6	50	58	3
	収容人員	68	188	1,191	1,447	350

※観光協会加盟宿泊施設(キャンプ場は除く)

(5) キャンプ数(任意制キャンプ数)

(令和3年1月1日～令和3年12月31日)

月別 地区別	1～12月(7・8月除く)		7月		8月		合 計	
	実 人 員	延 人 員	実 人 員	延 人 員	実 人 員	延 人 員	実 人 員	延 人 員
新 島	0	0	0	0	0	0	0	0
式 根 島	0	0	0	0	0	0	0	0
計	0	0	0	0	0	0	0	0

* 式根島については、平成19年度より、12月～2月末まで全島キャンプ禁止

※令和2年3月よりキャンプ場全面閉鎖

(6) 新島スポーツ広場使用状況

(令和3年1月1日～令和3年12月31日)

月	施設	テニスコート		ビーチコート		減 免		用具使用料	収入額合計	申請件数	使用人数
		使用時間 合計	使用料	使用時間 合計	使用料	減免時間	減免額				
1月		1	880	0	0	0	0	0	880	1	4
2月		7	6,160	0	0	0	0	0	6,160	7	19
3月		2	1,760	0	0	0	0	0	1,760	2	10
4月		2	1,760	0	0	0	0	0	1,760	2	6
5月		8	7,040	0	0	0	0	0	7,040	7	23
6月		2	1,760	0	0	0	0	300	2,060	2	7
7月		3	2,640	0	0	0	0	300	2,940	3	10
8月		2	1,760	1	880	0	0	0	2,640	3	12
9月		7	6,160	1	880	0	0	300	7,340	8	39
10月		5	4,400	0	0	0	0	1,800	6,200	5	16
11月		3	2,640	0	0	0	0	600	3,240	3	11
12月		1	880	0	0	0	0	0	880	1	2
計		43	37,840	2	1,760	0	0	3,300	42,900	44	159

(7) 式根島スポーツ広場使用状況

(令和3年1月1日～令和3年12月31日)

月	テニスコート		練習コート		減 免		用具使用料	純収入額 合計	申請件数	使用人数
	使用時間 合計	使用料	使用時間 合計	使用料	減免時間	減免額				
1月	0	0	0	0	0	0	100	100	0	0
2月	0	0	0	0	0	0	0	0	0	0
3月	4	3,520	0	0	0	0	1,400	4,920	4	4
4月	0	0	0	0	0	0	0	0	0	0
5月	1	1,760	0	0	0	0	200	1,960	1	2
6月	0	0	0	0	0	0	0	0	0	0
7月	4	3,520	0	0	0	0	1,800	5,320	5	4
8月	3	2,640	0	0	0	0	0	2,640	3	9
9月	2	1,760	0	0	0	0	800	2,560	2	9
10月	2	1,760	0	0	0	0	700	2,460	2	10
11月	0	0	0	0	0	0	0	0	0	0
12月	0	0	0	0	0	0	0	0	0	0
計	16	14,960	0	0	0	0	5,000	19,960	17	38

※1,2,3月は工事中で閉鎖、5月は新型コロナウイルスの影響により閉鎖

(8) 施設利用状況

(令和3年1月1日～令和3年12月31日) [単位:円]

間 施設	期				合 計
	1月～3月	4月～6月	7月～9月	10月～12月	
湯の浜コインロッカー・コインシャワー	173,711	134,110	247,800	108,252	663,873
羽伏コインシャワー	2,300	200	2,100	200	4,800

(9) 羽伏浦メインゲートハウス施設利用状況

(令和3年1月1日～令和3年12月31日)

	1月	2月	3月	4月	5月	6月	7月	8月	9月	10月	11月	12月	合計
利用件数	0	0	0	0	0	0	0	0	0	0	0	0	0
利用延人数	0	0	0	0	0	0	0	0	0	0	0	0	0

(10) 行事・イベント等

(令和3年1月1日～令和3年12月31日)

期 間	主なイベント等(委託事業含む)	備 考
	なし	

(11) 温泉ロッジ利用状況

(令和3年1月1日～令和3年12月31日)

* ・宿泊＝延べ泊数 ※新島住人は宿泊人数・休息＝件(室)数 ・温泉＝利用者数

種 別	1月	2月	3月	4月	5月	6月	7月	8月	9月	10月	11月	12月	計	
宿 泊	大人1室1名	64	96	105	84	43	79	70	36	59	98	88	83	905
	2名以上	20	11	72	68	30	13	97	163	85	81	44	44	728
	子 供	0	0	0	0	0	0	7	46	6	2	2	1	64
	幼 児	0	0	9	0	2	0	13	29	7	0	1	2	63
	(うち住民)	0	0	66	5	1	0	0	0	2	0	1	0	75
合 計	84	107	186	152	75	92	187	274	157	181	135	130	1,760	
休 息	0	0	0	0	0	0	0	0	0	0	0	0	0	
温 泉	0	0	0	4	0	0	0	0	0	0	0	0	4	

※7月、8月は夏期シーズンのため日帰り入浴不可

5. コーガス事業

(1) コーガス販売、在庫数 (令和3年1月1日～令和3年12月31日) [単位:才]

種別	数量	前年度残高	生産	販売	島内販売		在庫数
					島内	島外	
規格石	7寸	0	0	0.00	0.00	0	0.00
	6寸	241.99	0	32.4	32.4	0	209.59
	5寸	0	0	0	0	0	0.00
	4寸	1,930.67	0	1,145.82	1,145.82	0	784.85
	3寸	840.87	0	52.20	52.20	0	788.67
角材	0	0	0	0	0	0	0
板石	0	0	0	0	0	0	0
レンガ石	0	0	0	0	0	0	0
その他	0	0	0	0	0	0	0
化粧石	0	0	0	0	0	0	0
計		3,013.53	0	1,230.42	1,230.42	0	1,783.11

(2) ゴロタ石・原石 (令和3年1月1日～令和3年12月31日) [単位:㎡]

種別	数量	前年度残高	生産	販売	在庫数
ゴロタ石・原石		0	2,117	1,017	1,100
計				0	0

(3) 就労人員内訳 (令和3年1月1日現在)

・現場監督 0人 ・運転手 0人 計 0人

6. ガラスアートセンター利用状況(延べ人数) (令和3年1月1日～令和3年12月31日)

月	種別	教室受講者数						計	来館者
		宙吹き	キルン	サンドキャスト	管内児童・生徒	コップ・手形	コップ絵付け		
1		0	0	0	0	0	0	0	247
2		0	0	0	12	0	6	18	293
3		0	0	0	3	0	2	5	310
4		0	0	0	0	0	15	15	348
5		0	0	0	0	0	0	0	310
6		0	0	0	0	0	0	0	247
7		0	0	0	0	0	0	0	331
8		0	0	0	0	0	0	0	736
9		0	0	0	0	0	0	0	198
10		0	0	0	0	0	0	0	255
11		0	0	0	0	0	3	3	161
12		0	0	0	0	0	7	7	174
計		0	0	0	15	0	33	48	3,610

※新型コロナウイルス対応の為一部教室メニュー中止、絵付け教室を新設

7. ガラスアートミュージアム利用状況 (令和3年1月1日～令和3年12月31日)

月	種別	来館者数	観覧者数						計
			一般		村民		西ん風・年間証・その他		
			大人	小人	大人	小人	大人	小人	
1		0	0	0	0	0	0	0	0
2		0	0	0	0	0	0	0	0
3		4	0	0	0	0	2	0	2
4		56	13	2	0	0	1	0	16
5		81	10	0	0	0	0	0	10
6		47	7	0	0	0	0	0	7
7		57	10	2	0	0	0	0	12
8		113	38	7	0	0	3	0	48
9		64	27	0	0	0	0	0	27
10		45	15	0	0	0	3	0	18
11		55	9	0	0	0	7	0	16
12		36	9	0	0	0	1	0	10
計		558	138	11	0	0	17	0	166

※9/20より大規模改修の為閉館

〔5〕建設課

1. 簡易水道事業

(1) 簡易水道の状況 (令和3年1月1日～令和3年12月31日)

区分 地区別	水源井	給水人口(人) R4.1.1現在	年間使用水量(m ³)	1日1人当りの平均使用 水量(L)
本村地区	13	1,737	229,190	361.5
若郷地区	3	277	29,454	291.3
式根島地区	5 (内、本村より送水 3)	495	71,938	398.2
計	21	2,509	330,582	1,051.0

(2) 簡易水道事業使用状況

(令和3年1月1日～令和3年12月31日)

月	種別	使用水量												合計	
		1	2	3	4	5	6	7	8	9	10	11	12		
本村	使用水量	19,888	18,903	17,336	18,649	18,800	18,855	20,193	21,204	19,674	18,718	18,707	18,263	229,190	
	量水器 口径 (個)	私設	15	15	17	15	15	15	15	17	15	15	15	15	184
		13mm	129	129	130	133	131	131	131	134	134	134	134	134	1,584
		20mm	716	715	719	720	721	723	721	725	721	720	722	719	8,642
		25mm	80	80	81	81	81	80	80	80	80	80	80	80	963
		30mm	2	2	2	2	2	2	2	2	2	2	2	2	24
		40mm	14	14	14	14	14	14	14	14	14	14	14	14	168
		50mm	8	8	8	8	8	8	8	8	8	8	8	8	96
	計	964	963	971	973	972	973	971	980	974	973	975	972	11,661	
	若郷	使用水量	2,412	2,865	2,285	2,332	2,338	2,636	2,455	2,485	2,246	2,689	2,693	2,018	29,454
量水器 (個) 口径		私設	1	1	1	1	1	1	1	1	1	1	1	1	12
		13mm	79	79	81	80	79	79	79	80	78	78	79	79	950
		20mm	53	53	53	47	46	46	46	48	47	47	47	47	580
		25mm	8	8	8	8	8	8	8	8	8	8	8	8	96
		50mm	0	0	0	0	0	0	0	0	0	0	1	1	2
計		141	141	143	136	134	134	134	137	134	134	136	136	1,640	
式根島	使用水量	6,297	5,443	4,777	6,900	5,953	5,946	5,823	9,065	6,592	5,289	5,524	4,329	71,938	
量水器 (個) 口径	私設	5	5	5	5	5	5	5	5	5	5	5	5	60	
	13mm	39	39	39	39	39	39	41	41	40	38	38	37	469	
	20mm	196	195	196	194	194	194	193	194	192	189	189	189	2,315	
	25mm	87	87	87	87	87	87	87	88	88	87	87	87	1,046	
	30mm	1	1	1	1	1	1	1	1	1	1	1	1	12	
	40mm	3	3	3	3	3	3	3	3	3	3	3	3	36	
	50mm	4	4	4	4	4	4	4	4	4	4	4	4	48	
計	335	334	335	333	333	333	334	336	333	327	327	326	3,986		

2. 土木・建築・上下水道工事等

(令和3年度契約)

年度	事業名	事業費	事業費内訳(円)				工期
			国費	都費	村費	合計	
3	令和3年度村道北村南北浜線側溝改修工事		0	8,019,000	18,711,000	26,730,000	R3.7.21～R4.3.18
3	令和3年度都道211号線配水管接続工事		0	0	7,370,000	7,370,000	R3.4.26～R3.11.30
3	令和3年度新島村特定環境保全公共下水道事業 本村地内枝線(第3-1)工区工事	18,000,000		900,000	20,663,700	39,563,700	R3.8.20～R4.2.28
3	令和3年度新島村特定環境保全公共下水道事業 式根島処理区幹線・枝線管渠工事	26,900,000		1,345,000	41,275,000	69,520,000	R3.10.18～R4.3.3

3. 村道概要 (令和4年1月1日現在)

(1) 概要

路線数	総延長	重用延長	未供用延長	実延長
661路線	169,926m	1,975m	43,649m	124,302m

実延長内訳

幅員	車道				道			うち自動車交通不能区間
	規格	改良	済	未改良	幅員	未改良	済	
19.5m以上	13.0m以上	5.5m以上	5.5m未満	5.5m以上	3.5m以上	3.5m未満	65,293m	
24m	9m	15,134m	33,530m	60m	606m	74,939m		

独立専用自歩道			
舗装道	未舗装道		
有効幅員	有効幅員	有効幅員	有効幅員
3.0m以上	2.0m以上	1.0m以上	1.0m未満
0m	44m	1,939m	18m

※概要の数値には含まず

4. 街路灯 (令和4年1月1日現在)

地区別	本村	若郷	式根島	合計	備考
灯数	562	107	253	922	
1ヶ月の電灯料(円)	351,458	84,694	216,554	652,706	

[6]教育委員会

1. 教育委員会開催状況 (令和3年1月1日～令和3年12月31日)

種別	回数	延べ日数	1日平均人員	出席延人員	備考
定例会	12	12	5	60	
臨時会	0	0	0	0	

2. 文化財保護審議会等開催状況 (令和3年1月1日～令和3年12月31日)

種別	回数	延べ日数	1日平均人員	出席延人員	備考
文化財審議会	2	2	5	10	
青少年委員会	4	4	4	16	未開催
スポーツ推進委員会	4	4	4	16	未開催

3. 議決件数 (令和3年1月1日～令和3年12月31日)

提案者	提出件数	原案可決	修正可決	否決	保留	備考
教育長	16	16	0	0	0	

4. 学校関係

(1)管内学校設置状況 (令和3年5月1日現在)

学校名	児童生徒数		学級数	教職員数	
	男子	女子		男	女
新島小学校	38	51	7	8	8
式根島小学校	10	15	6	4	6
新島中学校	20	17	3	10	6
式根島中学校	7	6	3	7	6
合計	75	89	19	29	26

(2)学年別児童・生徒数 (令和3年5月1日現在)

学校名	学年						合計
	1年	2年	3年	4年	5年	6年	
新島小学校	18	11	14	20	9	17	89
式根島小学校	1	5	1	6	6	6	25
新島中学校	8	10	19				37
式根島中学校	6	4	3				13
新島高等学校	9	11	25				45

(3)各学校利用状況(利用件数) (令和3年1月1日～令和3年12月31日)

学校施設名	新島小学校	式根島小学校	新島中学校	式根島中学校	合計
体育館	112	30	114	70	326
校庭	35	21	3	5	64
音楽室	0	0	0	1	1
多目的室	1	0	0	0	1
合計	148	51	117	76	392

5. 住民センター利用状況(利用件数) (令和3年1月1日～令和3年12月31日)

室名	役場	団体	個人	合計	備考
1階会議室	211	14	1	226	
1階和室	14	0	0	14	
2階小会議室	64	2	0	66	
2階集会室	110	20	50	180	
3階研修室	81	10	0	91	
3階和室	2	0	0	2	
合計	482	46	51	579	

6. いきいき広場利用状況 (令和3年1月1日～令和3年12月31日)

昼夜別	申請件数
昼間	49
夜間	
合計	49

※ R3年に夜間照明撤去に伴い、夜間利用なし

7. 若郷体育館・若郷会館グラウンド利用状況 (令和3年1月1日～令和3年12月31日)

	申請件数
体育館	72
校庭	8

7. 村民プール利用状況 開放期間：令和3年8月1日～令和3年8月14日

	延べ利用者数	使用料
大人(高校生以上)	0	0
小人(中学生以下)	0	0
合計	0	0

※ 新型コロナウイルス感染症対策のため、令和3年度の一般開放は中止

8. 行事等

(令和3年1月1日～令和3年12月31日)

- ・1月3日 令和2年度 新島村成人式(新島地区、式根島地区 同日開催)
- ・1月17日 令和2年度 第49回新島村民駅伝競走大会・令和2年度 第41回新島村民ロードレース大会⇒中止
- ・1月22日～2月1日 令和2年度 第65回新島地区園・校作品展(園児・児童・生徒の作品展)[新島1/22～25、式根島1/30～2/1]
- ・2月 家庭教育講座⇒中止
- ・3月26日～3月31日 山形県鶴岡市羽黒町スキー交流事業⇒中止
- ・6月17日～6月18日 令和3年度 第63回新島地区音楽会(各島・各校開催)[新島6/18、式根島6/17]
- ・7月21日～7月31日 ラジオ体操⇒中止
- ・8月2日～8月6日 令和3年度 水泳教室(台風の為2日間中止)
- ・9月13日～9月14日 ルロットオーケストラ⇒中止
- ・10月3日 令和3年度 第38回新島村民運動会⇒中止
- ・10月23日 芸術文化振興事業(中国雑技団公演)⇒中止
- ・10月 プレミアムコンサート(公益財団法人 都民交響楽団)⇒中止
- ・11月 江戸川区青少年委員交流(遊び体験教室)⇒中止
- ・11月13日～11月14日 子どもの競技力向上スポーツ教室(多摩・島しょスポーツ習慣定着促進事業：バレーボール教室) ※野球教室は中止
- ・11月 第11ブロック 島嶼交流大会⇒中止
- ジュニア育成推進事業・シニアスポーツ振興事業
- 放課後子ども教室・寺子屋事業・式根島事業(子どもくらぶ)

9. 博物館運営状況

(1)入館者 (令和3年1月1日～令和3年12月31日)

月	入館者数(単位:人)			観覧料金
	大人	子供	計	(単位:円)
1	25	24	49	5,550
2	84	103	187	7,350
3	58	17	75	11,700
4	94	8	102	24,600
5	94	54	148	22,950
6	58	2	60	13,200
7	125	19	144	28,200
8	245	50	295	64,800
9	143	11	154	39,000
10	219	25	244	25,950
11	89	31	120	14,550
12	87	8	95	19,950
合計	1,321	352	1,673	277,800

(2)企画展

月日	内容(テーマ)	備考
7月1日～	前田長八翁写真展	

(3)事業

古文書を読む会 11月21日に開催(文化講演会の後に)
 島外ボランティアの受入 館外研究協力委員の3名(磯部、梅室、斉藤)、延べ21日間
 印刷物の出版 新島村博物館年報
 新島役所資料 整理作業
 文化財保存事業 民具等収蔵品整理作業

(4)教育普及活動

2月22日 子ども学芸員(令和2年度新島小学校3年生)
 11月21日 文化講演会開催(講師:山崎久登先生)

[7]議 会

1. 議員定数 10名 議員現在数 10名（令和4年1月1日現在）
2. 職 員 3名（うち2名併任）
3. 議会提出者別付議事件の審議結果

提出者別	件数	原案可決	修正可決	否決
村 長	96	96		
議 員	9	9		
そ の 他	0	請願、要望	1	

[8]農業委員会

1. 委員数（令和4年1月1日現在）

農業委員:推薦委員 2名 /応募委員 10名 計 12名

農地利用最適化推進委員:推薦委員 0名 /応募委員 3名 計 3名

2. 総会

開催状況 開催数 11回

(※うち1回は新型コロナウイルス感染症拡大予防のため、書面開催にて実施)

会議日数 12日 出席延べ人数 129人

3. 審議件数 農地関係 13件 その他 0件 計 13件

4. 職員 計2名兼任

[9]選挙管理委員会

1. 委員数 委員4名 補充員 4名 計 8名 (令和4年1月1日現在)

2. 委員会開催状況 2回

3. 選挙人名簿登録者数

	投票区	男	女	計	摘要
基本選挙人名簿	第1投票区	773	804	1,577	令和3年 12月1日
	第2投票区	215	226	441	
	第3投票区	112	123	235	
	計	1,100	1,153	2,253	

4. 告示 18件

5. 選挙人名簿閲覧 2件

—令和 3 年— 東京都新島村事務報告書

令和 4 年 3 月発行

編集・発行 東京都新島村
企画財政課 企画調整室

住所 〒100-0402 東京都新島村本村 1-1-1
Tel : 04992(5)0204 Fax : 04992(5)1304

ホームページアドレス <http://www.niijima.com/>
E-Mail kouhou@niijima.com